



ES parama 2007 – 2013 m.

Paramos panaudojimas
Marijampolės apskrityje

Vilkaviškis, 2012 m. gruodžio mėn. 12 d.

RIBŲ REIKŠMĖS
2012 m. gruodžio mėn. 01 d.

Toleruotina riba - 50,2 %

Kritinė riba - 32,0 %

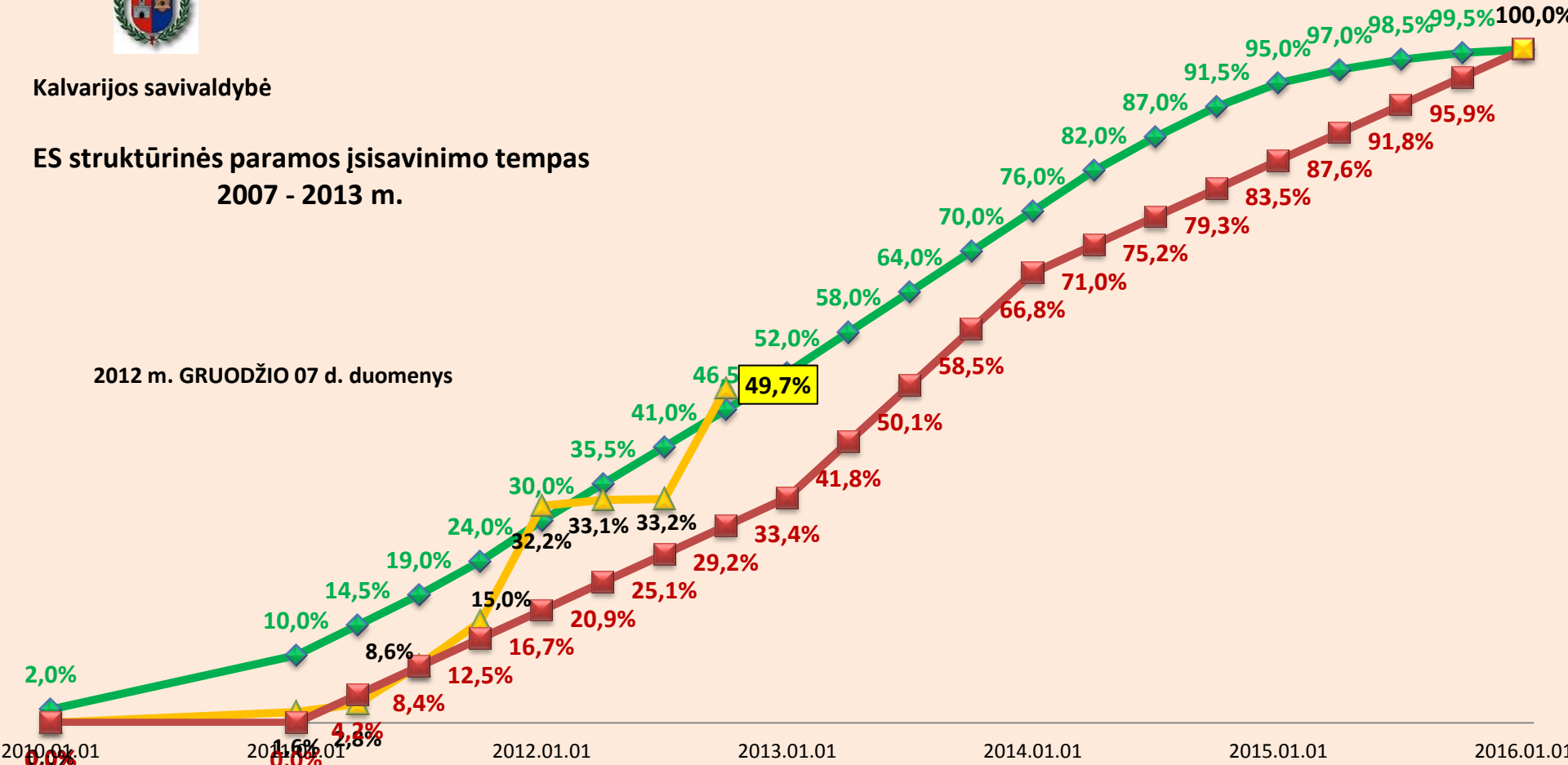
◆ Toleruotinas įsisavinimas – pareiškėjams išmokėtos lėšos
 ▲ Įsisavinta, %
 ■ Kritinė riba – lėšos deklaruotos Europos Komisijai



Kalvarijos savivaldybė

ES struktūrinės paramos įsisavinimo tempas
2007 - 2013 m.

2012 m. GRUODŽIO 07 d. duomenys



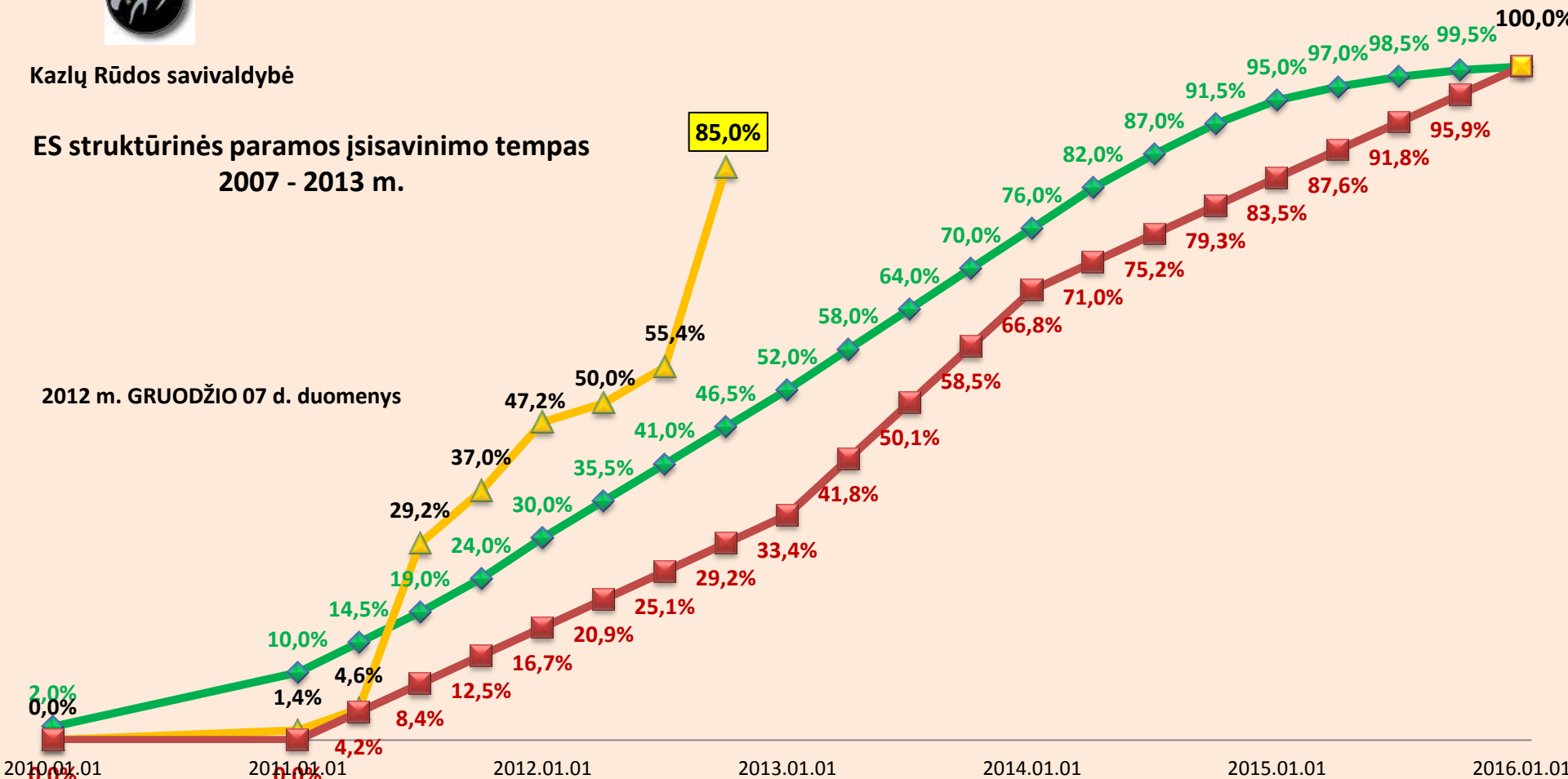
◆ Toleruotinas įsisavinimas – pareiškėjams išmokėtos lėšos
 ▲ Įsisavinta, %
 ■ Kritinė riba – lėšos deklaruotos Europos Komisijai



Kazlų Rūdos savivaldybė

ES struktūrinės paramos įsisavinimo tempas 2007 - 2013 m.

2012 m. GRUODŽIO 07 d. duomenys



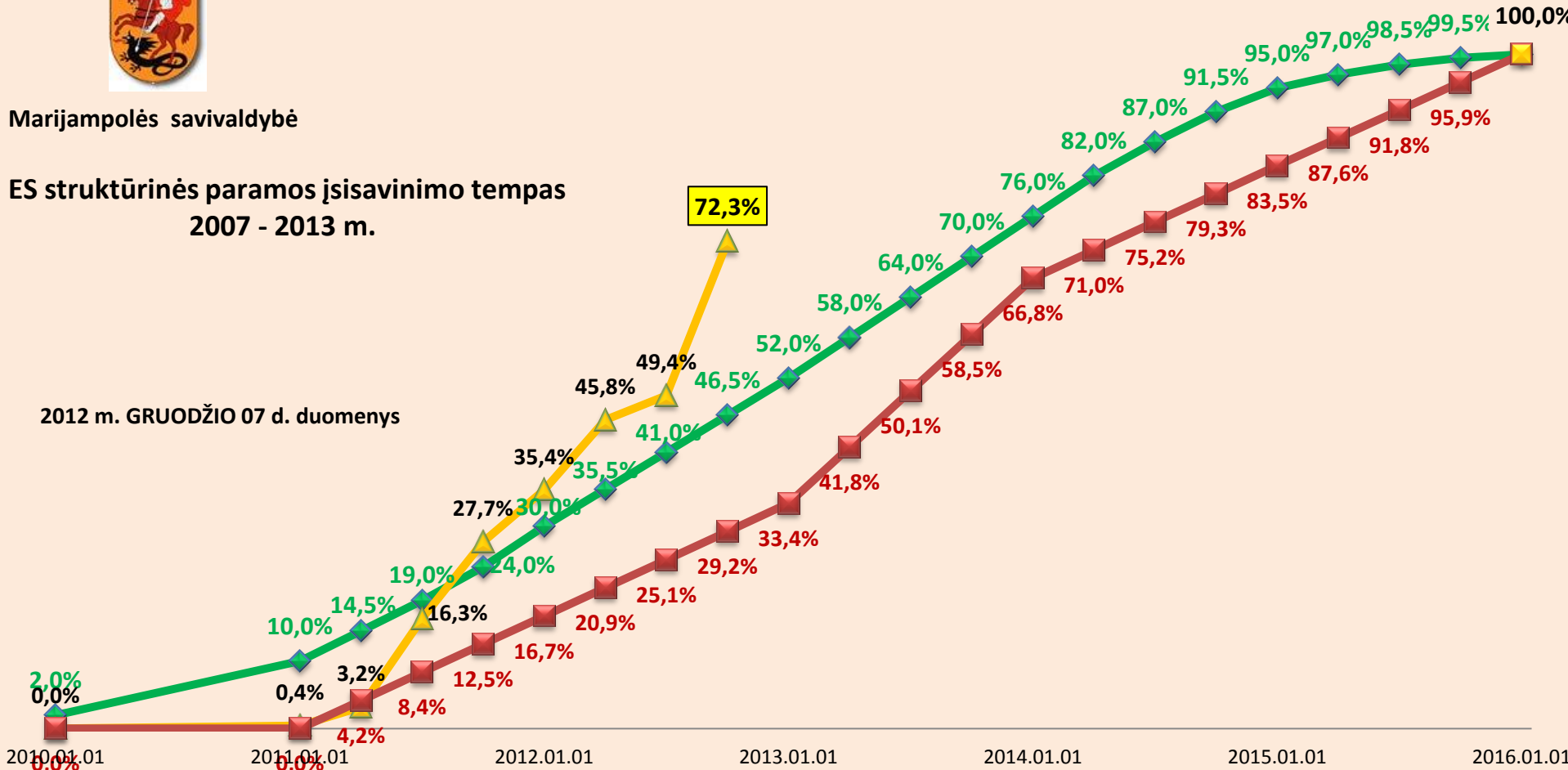
◆ Toleruotinas įsisavinimas – pareiškėjams išmokėtos lėšos
 ▲ Įsisavinta, %
 ■ Kritinė riba – lėšos deklaruotos Europos Komisijai



Marijampolės savivaldybė

ES struktūrinės paramos įsisavinimo tempas 2007 - 2013 m.

2012 m. GRUODŽIO 07 d. duomenys

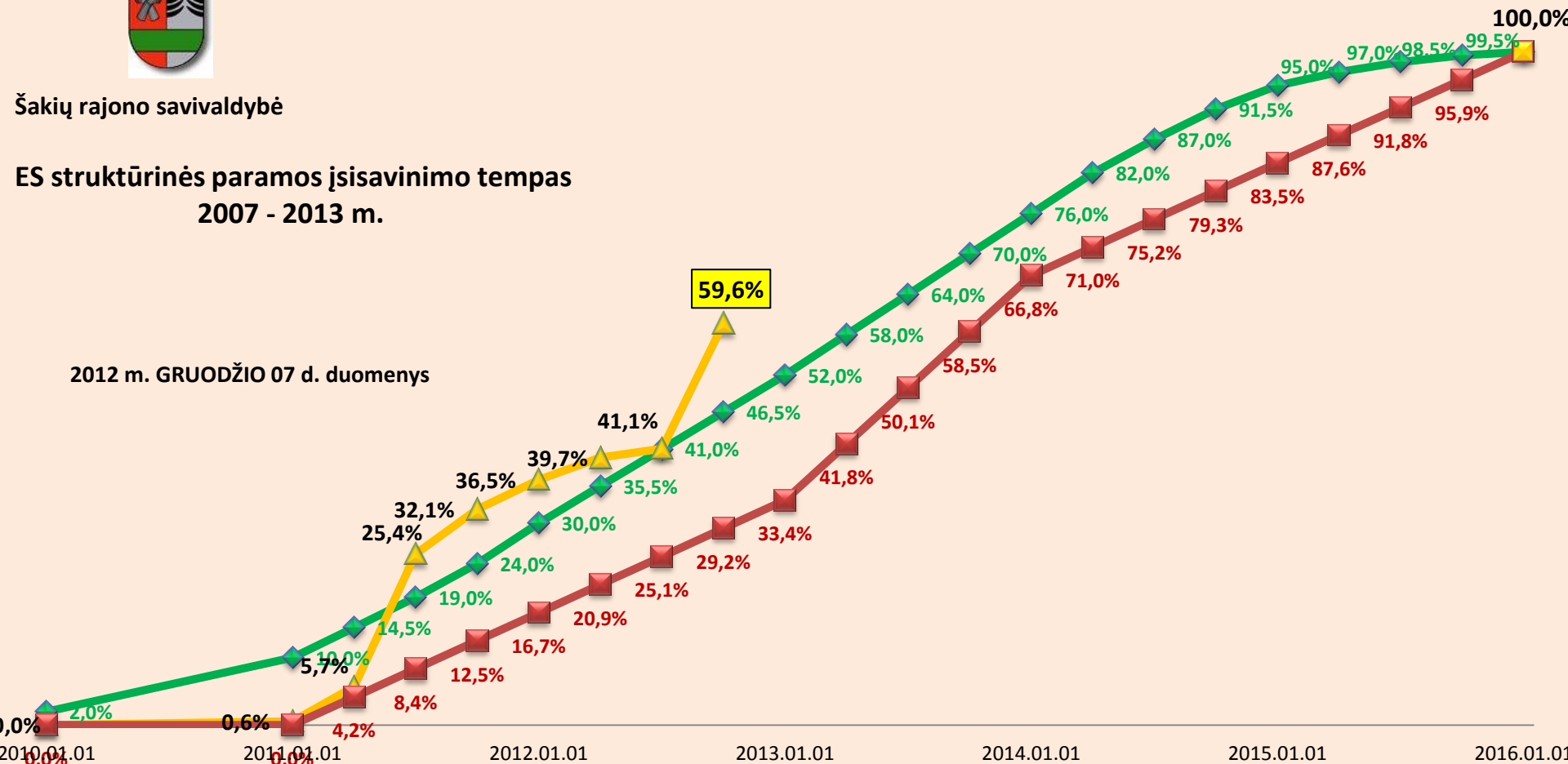


◆ Toleruotinas įsisavinimas – pareiškėjams išmokėtos lėšos ▲ Įsisavinta, % ■ Kritinė riba – lėšos deklaruotos Europos Komisijai



Šakių rajono savivaldybė

ES struktūrinės paramos įsisavinimo tempas 2007 - 2013 m.



◆ Toleruotinas įsisavinimas – pareiškėjams išmokėtos lėšos
 ▲ Įsisavinta, %
 ■ Kritinė riba – lėšos deklaruotos Europos Komisijai



Vilkaviškio rajono savivaldybė

ES struktūrinės paramos įsisavinimo tempas 2007 - 2013 m.

2012 m. GRUODŽIO 07 d. duomenys



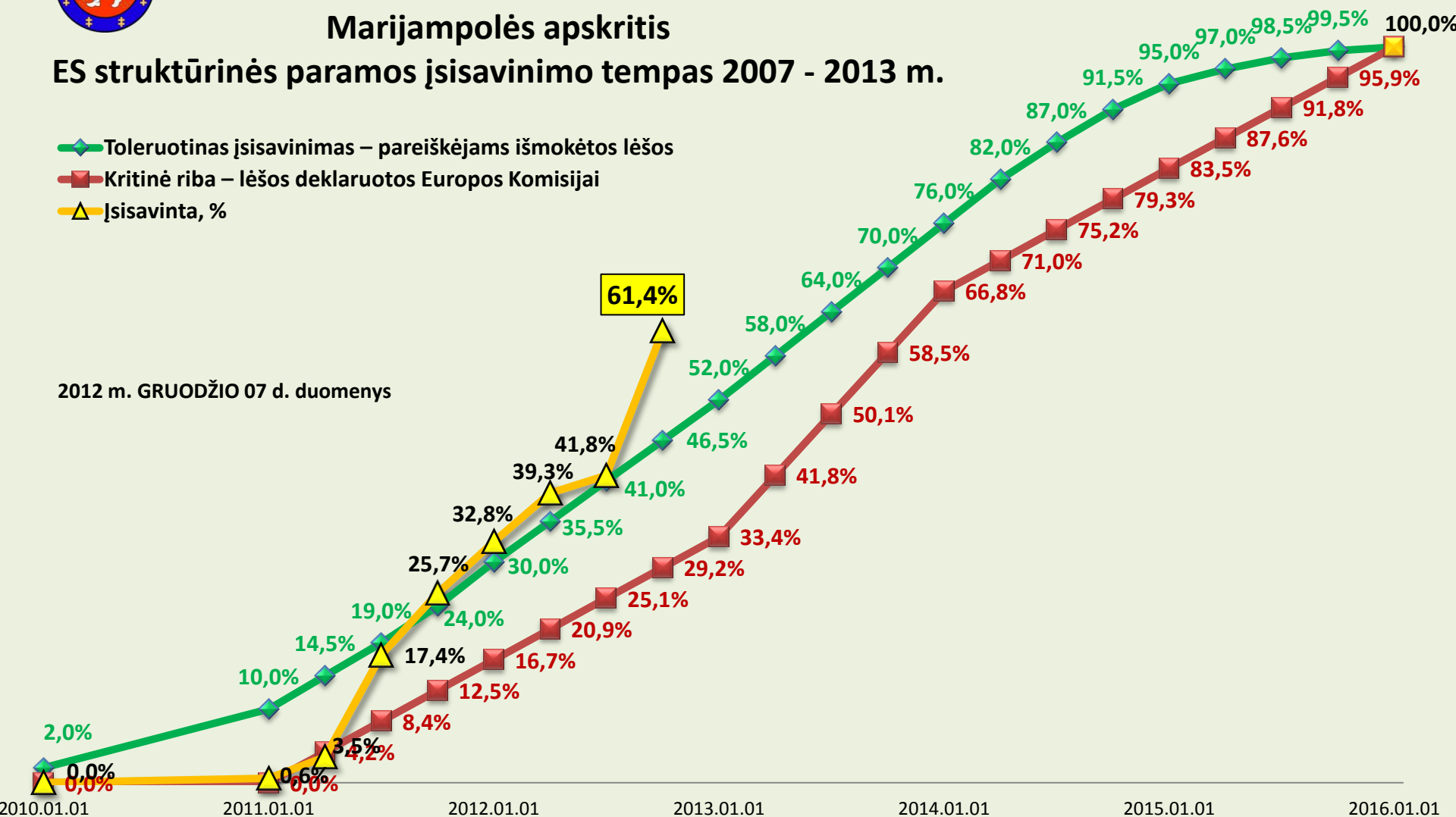


Marijampolės apskritis

ES struktūrinės paramos įsisavinimo tempas 2007 - 2013 m.

- ◆ Toleruotinas įsisavinimas – pareiškėjams išmokėtos lėšos
- Kritinė riba – lėšos deklaruotos Europos Komisijai
- ▲ Įsisavinta, %

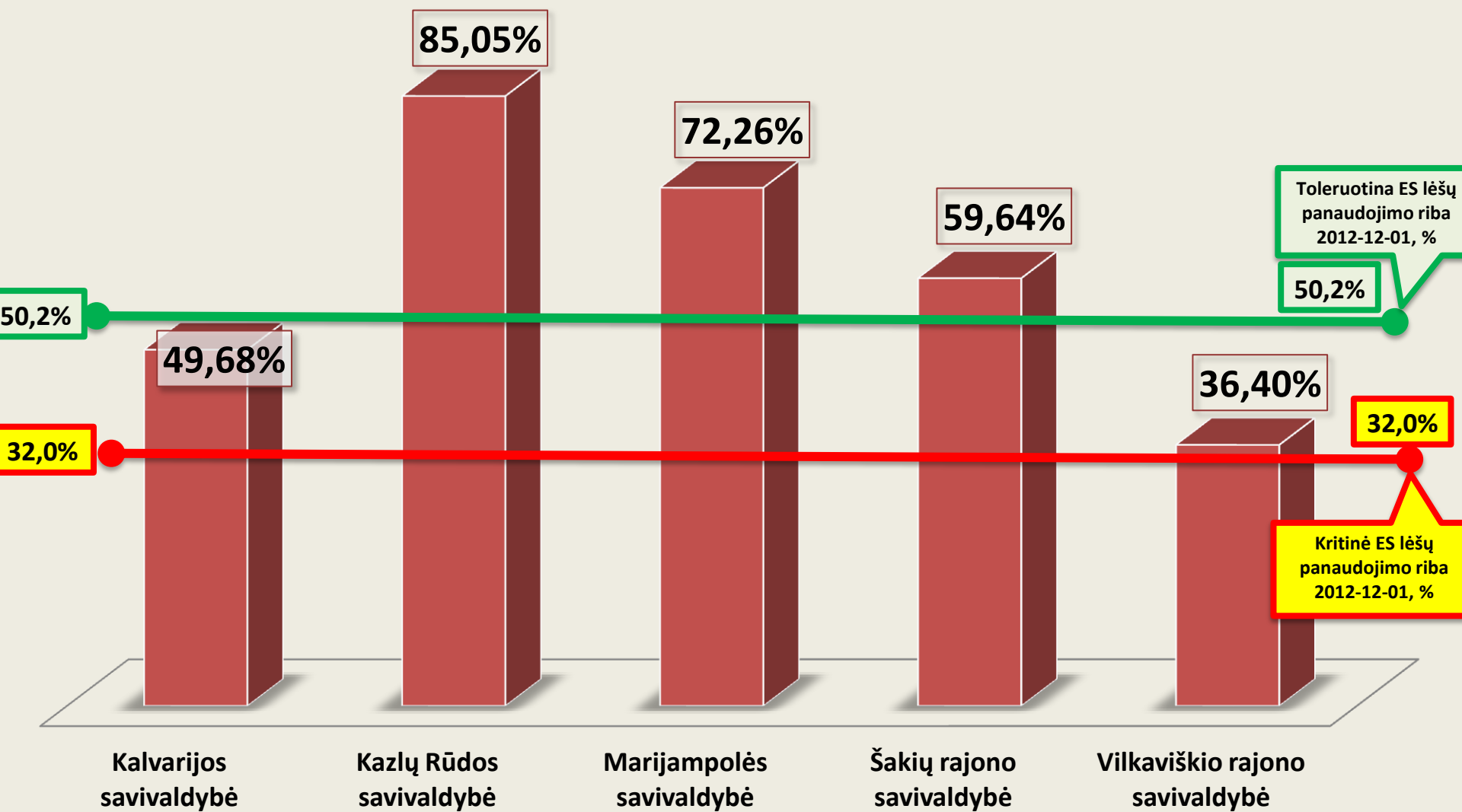
2012 m. GRUODŽIO 07 d. duomenys



ES struktūrinė parama 2007 - 2013 m. Marijampolės regione

■ Apmokėtų ES lėšų dalis nuo savivaldybei skirtų

2012-12-07 duomenys



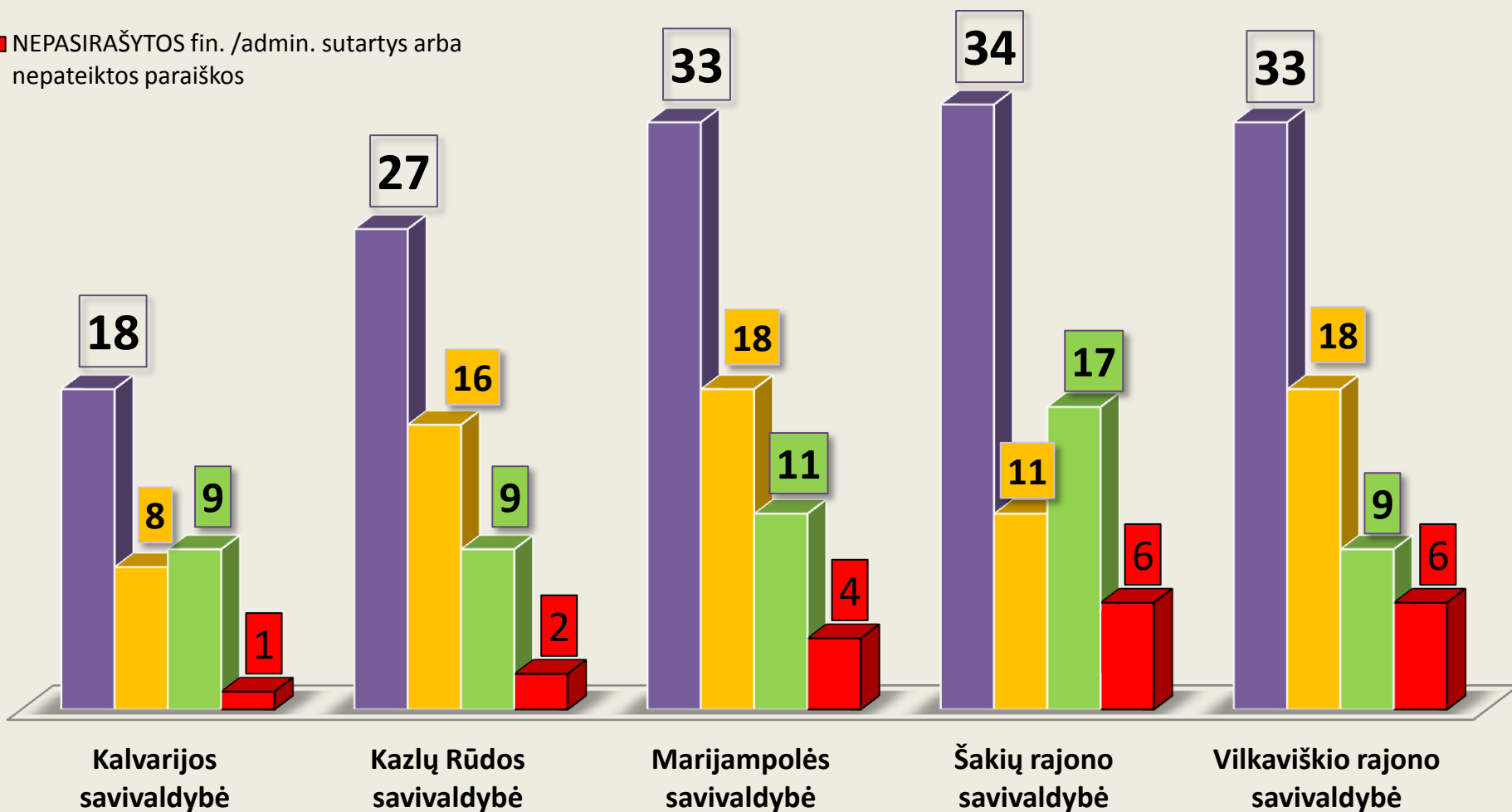
ES struktūrinė parama 2007 - 2013 m. Marijampolės apskrityje

■ Projektų skaičius regiono sąrašuose

■ ĮGYVENDINAMŲ projektų skaičius

■ BAIGTŲ projektų

■ NEPASIRAŠYTOS fin. /admin. sutartys arba nepateiktos paraiškos

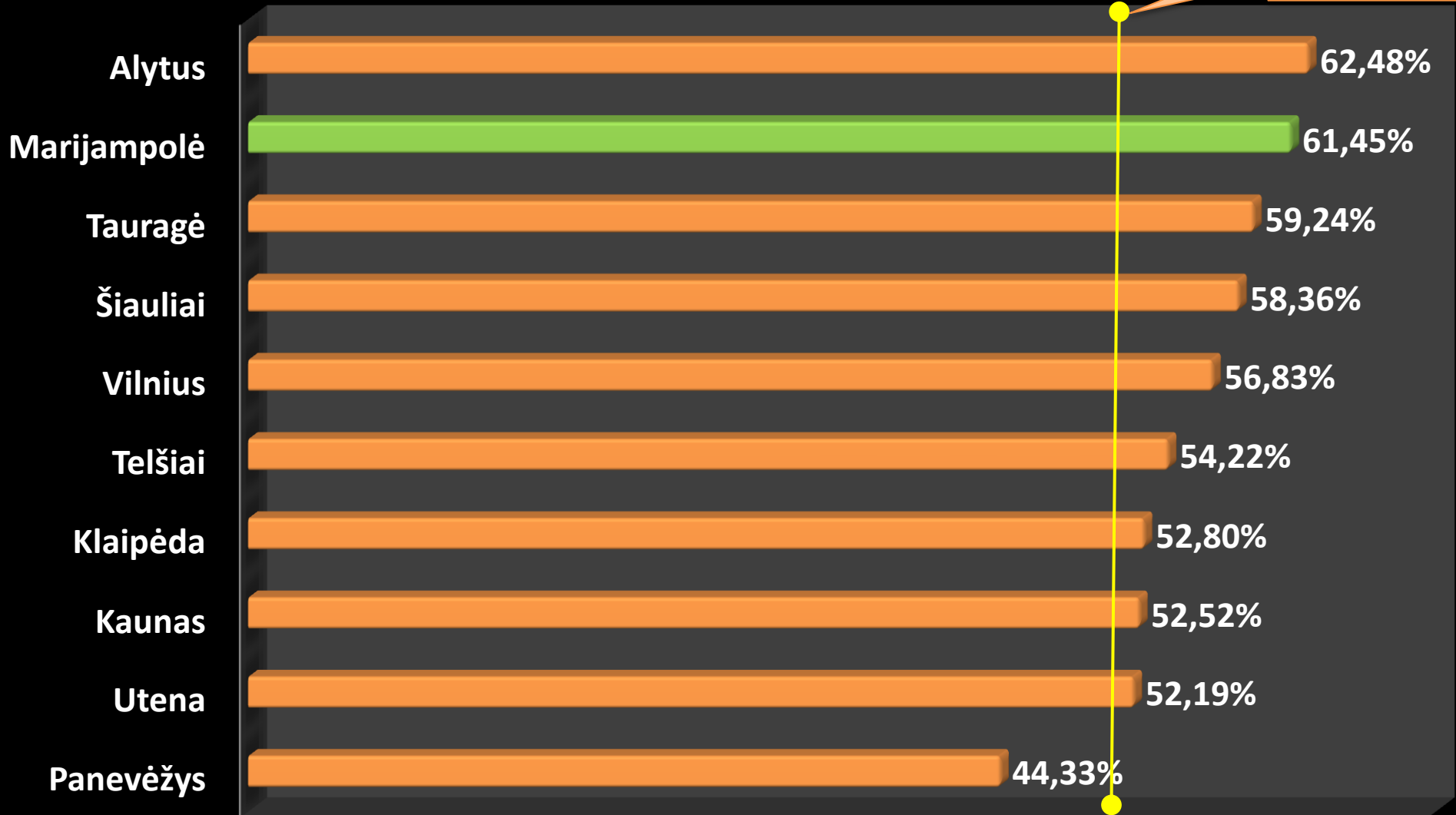


2012-12-07 duomenys

ES lėšų panaudojimas apskrityse, dalis %

■ Panevėžys ■ Utena ■ Kaunas ■ Klaipėda ■ Telšiai ■ Vilnius ■ Šiauliai ■ Tauragė ■ Marijampolė ■ Alytus

Toleruotina riba
2012 m. gruodžio 1
50,2%



PABAIGA

Informaciją parengė:

Regioninės plėtros departamento prie VRM
Marijampolės apskrities skyriaus vedėjas

Evaldas Ulevičius

VRM Regioninės politikos departamento
Sanglaudos skatinimo veiksmų programos skyriaus
vyriausoji specialistė

Rima Puskunigienė

Vilkaviškis, 2012-12-12