

**Informacija apie
TAURAGĖS REGIONE
vykdomos**

**INTEGRUOTOS TERITORIJŲ
VYSTYMO PROGRAMOS
ĮGYVENDINIMĄ**

2016 METAIS

- Situacijos analizės pokyčiai
- Programos stebėsenos rodikliai
- Programos veiksmų plano įgyvendinimas
- Kita informacija

Situacijos analizės pokyčiai

- Situacijos analizėje identifikuotos ir nagrinėtos silpnybės (problemos), stiprybės, galimybės ir grėsmės **2016 metais nepasikeitė ir neatsirado naujų, programoje neįvertintų teritorijos vystymui svarbių veiksnių**

Stiprybės

- Tranzitinių srautų susidarymui palanki regiono geografinė padėtis
- Stabili darbo jėgos pasiūla (trumpuoju laikotarpiu) – pastovi darbingo amžiaus gyventojų dalis gyventojų amžiaus struktūroje
- Didėjanti miestų, kaip gyvenamųjų vietovių, reikšmė
- Mažas teritorijų užterštumas iš stacionarių taršos šaltinių

Galimybės

- Didėjantis visuomenės ekologinis sąmoningumas, „miestiško“ gyvenimo būdo populiarėjimas lems didesnius reikalavimus miestų transporto sistemoms
- Dėl mažėjančio gyventojų skaičiaus įmonės didesnį prioritetą skirs technologinei plėtrai, ir galės pasinaudoti tam skiriama ES parama


Silpnybės

- Neigiamos demografinės tendencijos: mažėjantis gyventojų skaičius, mažėjanti vaikų dalis
- Nepakankamos materialinės investicijos
- Didesnė tarša, susijusi su kelių transporto priemonių naudojimu, kurią lemia aukštas automobilizacijos lygis ir nepakankamai subalansuota transporto struktūra

Grėsmės

- Miestų infrastruktūros santykinų išlaikymo kaštų didėjimas dėl gyventojų skaičiaus mažėjimo.
- Didės į šalia esančius Kauno ir Klaipėdos regionus išvykstančiųjų gyventi, dirbti ar studijuoti jaunų gyventojų srautai, blogėjant šalies demografiniai struktūrai.

Programos
stebėsenos
rodikliai



Programos stebėsenos rodiklių struktūra

Tikslas

Padidinti užimtumą per patrauklumo darbui ir investicijoms gerinimą, darbo vietų pasiekiamumo ir darbo jėgos mobilumo didinimą

1.1 Uždavinys

Padidinti ūkinės veiklos įvairovę, pertvarkant nepakankamai efektyviai naudojamus

1.2 Uždavinys

Pagerinti sukurtų darbo vietų pasiekiamumą, diegiant kompleksines darnaus judumo, eismo saugumo priemones

8 veiksmai

10 veiksmų

Efeko rodiklis

1-E Užimtųjų gyventojų Tauragės regione dalis, palyginti su darbingo amžiaus gyventojais (proc.)

Rezultato rodiklis

1-R-1 Įmonių skaičius tūkstančiui gyventojų savivaldybėse, kuriose yra tikslinių teritorijų

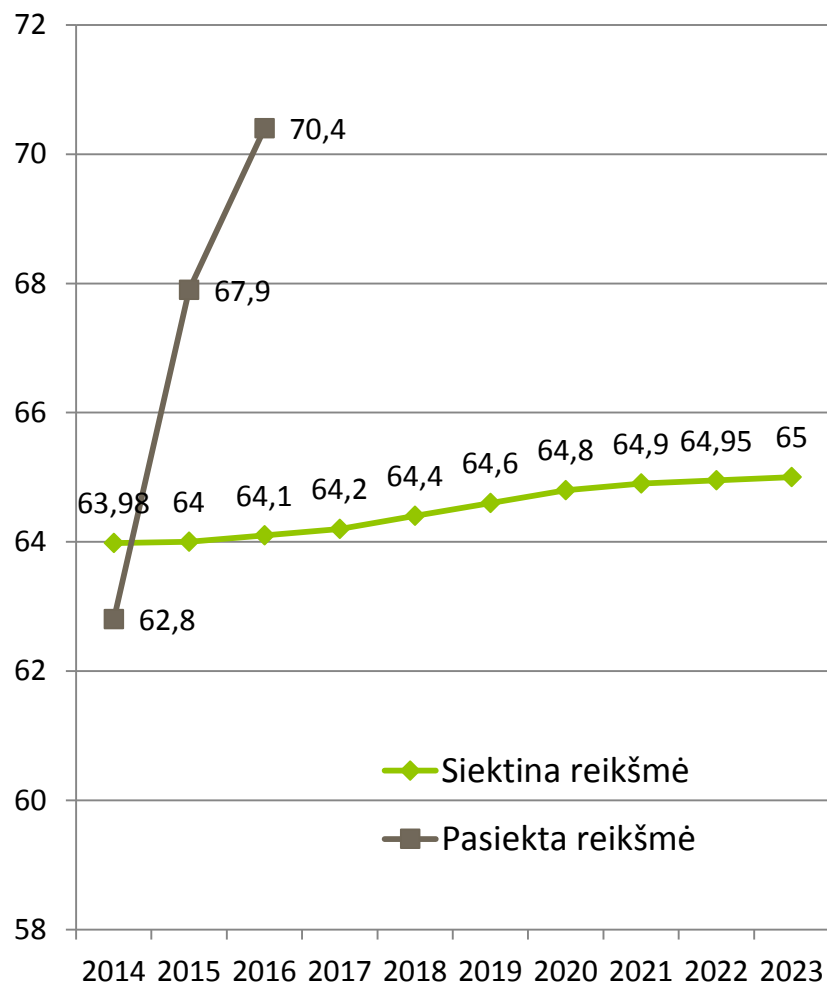
6 produkto rodikliai
1.1-P-1/ 1.1-P-6

Rezultato rodiklis

1-R-2 Gyventojų, kuriems pagerėjo susisiekimo sąlygos, dalis nuo tikslinių teritorijų bendro gyventojų skaičiaus

7 produkto rodikliai
1.2-P-1/ 1.2-P-7

Efeko rodiklio rezultatai

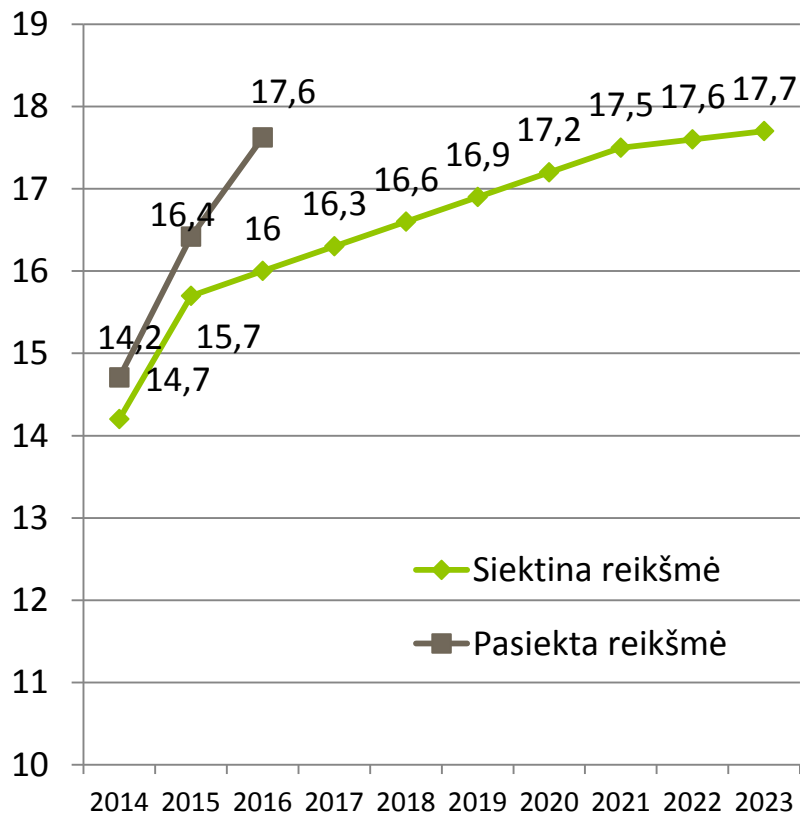


1-E Užimtųjų gyventojų Tauragės regione dalis, palyginti su darbingo amžiaus gyventojais (proc.)

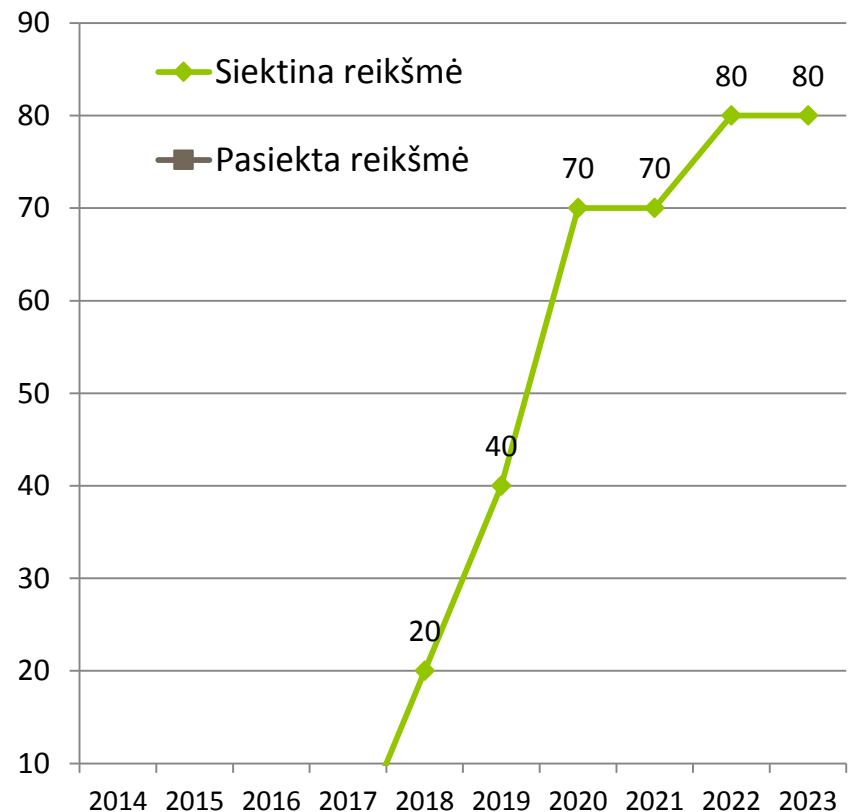
*Efeko rodiklio pasiekta reikšmė nustatyta įvertinus statistinius duomenis: Lietuvos statistikos departamento duomenys apie užimtuosius ir darbingo amžiaus gyventojus Tauragės regione

Rezultato rodikliai 2016 metais

1-R-1 Įmonių skaičius tūkstančiui gyventojų savivaldybėse, kuriose yra tikslinių teritorijų



1-R-2 Gyventojų, kuriems pagerėjo susisiekimo sąlygos, dalis nuo tikslinių teritorijų bendro gyventojų skaičiaus (proc.)




* Lietuvos statistikos departamento duomenys apie veikiančių įmonių skaičius metų pradžioje ir nuolatinių gyventojų skaičius metų pradžioje Tauragės regiono savivaldybėse, išskyrus Šilalės r. savivaldybę

Produkto rodikliai 2016 metais

Produkto rodikliai	Siektina reikšmė 2016 metais	Pasiekta reikšmė 2016 metais
1.1-P-3 Sutvarkyti, įrengti ir pritaikyti lankymui gamtos ir kultūros paveldo objektai ir teritorijos, 2016 m.	1	0
1.1-P-5 Projektų, kuriuos visiškai ar iš dalies įgyvendina socialiniai partneriai ar NVO, skaičius (vnt.), 2016 m.	4	0
1.2-P-2 Parengtų darnaus judumo planų skaičius (vnt.), 2016 m.	1	0

Programos
veiksmų plano
įgyvendinimas



Programos veiksmų planas

- Per 2014-2020 metus planuojama įgyvendinti 10 priemonių, 18 projektų:
 - 16 regionų projektų planavimo būdu,
 - 2 valstybės projektų planavimo būdu.
- Bendras biudžetas – 9,23 mln. Eur, iš kurių 7,09 mln. Eur ES lėšos.
- Iki 2016 metų pabaigos panaudota 0 proc.

	Planuojamas finansavimas 2014-2020 metais	Panaudotos lėšos iki 2016 metų pabaigos
Bendra išlaidų suma (Eur)	9.239.462	0
Savivaldybės biudžeto lėšos (Eur)	1.547.338	0
Valstybės biudžeto lėšos (Eur)	406.117	0
Kitos viešosios lėšos (Eur)	194.125	0
Privačios lėšos (Eur)	0	0
ES lėšos (Eur)	7.091.882	0

	Bendras projektų skaičius	Projektai finansuojami		Projektai	
		Valstybės projektų panavimo būdu	Regionų projektų panavimo būdu	Pagal 1.1. uždavinį	Pagal 1.2. uždavinį
Kultūros ministerija	4	0	4	4	0
Susisiekimo ministerija	10	1	9	0	10
Vidaus reikalų ministerija	4	1	3	4	0
Viso:	18	2	16	8	10

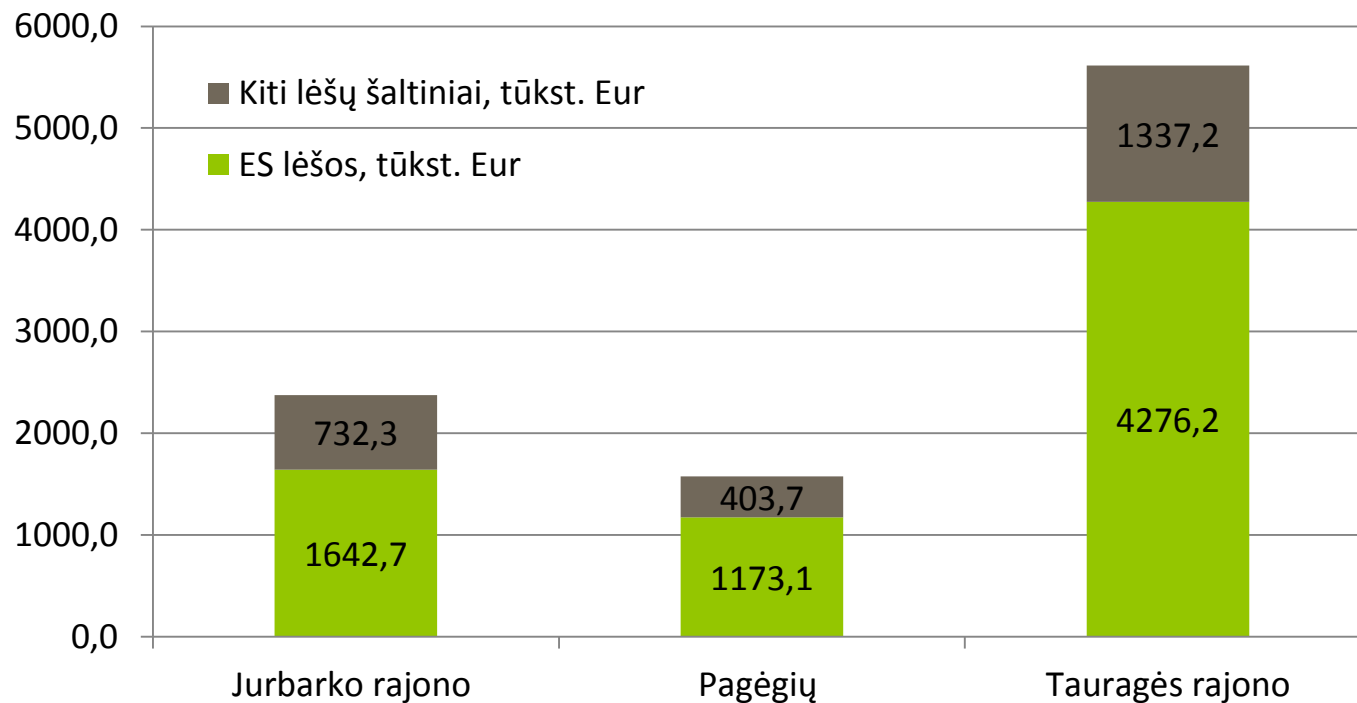
Projektų pasiskirstymas pagal atsakingas ministerijas ir uždavinius

Kita informacija


- Jurbarko rajono ir Pagėgių savivaldybių administracijų pasiūlymai dėl 5 projektų keitimų.
- Įgyvendinus keitimus koreguosis finansavimo planas 2014-2020 metams

	Planuojamas finansavimas 2014-2020 metais	Koreguotas planuojamas finansavimas 2014-2020 metais
Bendra išlaidų suma (Eur)	9.239.462	9.565.070
Savivaldybės biudžeto lėšos (Eur)	1.547.338	1.872.913
Valstybės biudžeto lėšos (Eur)	406.117	406.117
Kitos viešosios lėšos (Eur)	194.125	194.125
Privačios lėšos (Eur)	0	0
ES lėšos (Eur)	7.091.882	7.091.915

Programos finansavimo pasiskirstymas pagal savivaldybes, pakoregavus finansavimo planą 2014-2020 metams



Děkojame už
děmesj



**Informacija apie
TAURAGĖS REGIONE
vykdomos**

**INTEGRUOTOS TERITORIJŲ
VYSTYMO PROGRAMOS
ĮGYVENDINIMĄ**

2016 METAIS

Justina Banionienė

**Regioninės plėtros departamento prie VRM Techninės paramos
administravimo ir veiklos koordinavimo skyriaus vyriausioji specialistė**

tel. (8 37) 205269, el. p. justina.banioniene@vrm.lt