

**Informacija apie  
ALYTAUS REGIONE  
vykdomos**

**INTEGRUOTOS TERITORIJŲ  
VYSTYMO PROGRAMOS  
ĮGYVENDINIMĄ**

**2017 METAIS**

**Informacija apie  
ALYTAUS REGIONE  
vykdomos**

**INTEGRUOTOS TERITORIJŲ  
VYSTYMO PROGRAMOS  
ĮGYVENDINIMĄ**

**2017 METAIS**

Mindaugas Juknevičius  
Regioninės plėtros departamento prie VRM  
Veiklos organizavimo skyriaus vyriausiasis specialistas  
Tel. (8 5) 271 8950, el. p. [mindaugas.juknevicius@vrm.lt](mailto:mindaugas.juknevicius@vrm.lt)

- Situacijos analizės pokyčiai
- Programos stebėsenos rodikliai
- Programos veiksmų plano įgyvendinimas
- Kita informacija

# Situacijos analizės pokyčiai

- Situacijos analizėje identifikuotos ir nagrinėtos silpnybės (problemos), stiprybės, galimybės ir grėsmės **2017 metais nepasikeitė ir neatsirado naujų, programoje neįvertintų teritorijos vystymui svarbių veiksnių**

## Stiprybės

- Gerai išvystyta susisiekimo infrastruktūra, užtikrintas geras tikslinių teritorijų susisiekimas su didžiaisiais Lietuvos miestais, Lenkija, Baltarusija.
- Kai kuriose tikslinėse teritorijose yra dideli rekreacinio potencialo panaudojimo ir rekreacinės veiklos vystymo išteklių: veikia didžiausių vietos ir užsienio turistų skaičių pritraukiantis kurortas – Druskininkai su išvystyta pramogų infrastruktūra.

## Galimybės

- Auganti paslaugų paklausa.
- Augantis užsienio turistų srautas į Lietuvą. Teritorijos, esančios šalia svarbiausių šalies turizmo traukos centrų ir maršrutų, turės galimybių turizmo, apgyvendinimo, maitinimo, smulkiojo verslo paslaugoms plėtoti


## Silpnybės

- Žemas darbo užmokestis.
- Neigiamos demografinės tendencijos.
- Nepakankamas susisiekimo sistemos elementų išvystymas.

## Grėsmės

- Auganti konkurencija rekreacijos, turizmo, kultūros paslaugų teikimo sektoriuose.
- Jaunimo ir kvalifikuotos darbo jėgos mažėjimas šalyje.

Programos  
stebėsenos  
rodikliai



# Programos stebėsenos rodiklių struktūra

## Tikslas

Padidinti užimtumą Alytaus regione, gerinant tikslinių teritorijų ir susietos teritorijos patrauklumą darbui, poilsiui ir investicijoms

### 1.1 Uždavinys

Sudaryti sąlygas darbo vietų kūrimui, atnaujinant tikslinių teritorijų ir susietos teritorijos viešąją infrastruktūrą, gamtos, kultūros paveldo objektus ir kultūros įstaigas

17 veiksmų

### 1.2 Uždavinys

Pagerinti darbo jėgos judėjimo galimybes tikslinėse teritorijose ir susietoje teritorijoje, gerinant susisiekimo sistemas

13 veiksmų

## Efeko rodiklis

1-E Užimtumo lygis Alytaus regione, proc.

### Rezultato rodiklis

1-R-1 Veikiančių įmonių skaičius Alytaus regione, vnt.

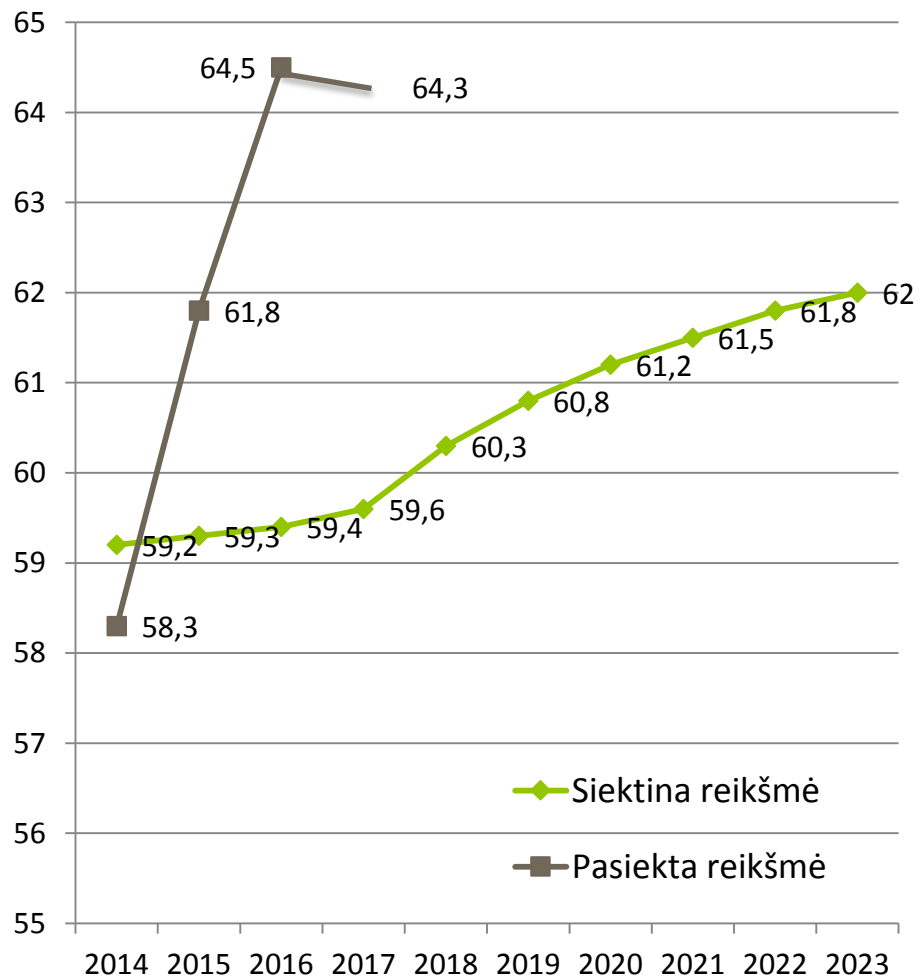
10 produkto rodiklių  
1.1-P-1/ 1.1-P-10

### Rezultato rodiklis

1-R-2 Gyventojų, kuriems pagerėjo susisiekimo sąlygos, dalis nuo bendro gyventojų skaičiaus, proc.

7 produkto rodikliai  
1.2-P-1/ 1.2-P-7

# Efektro rodiklio rezultatai

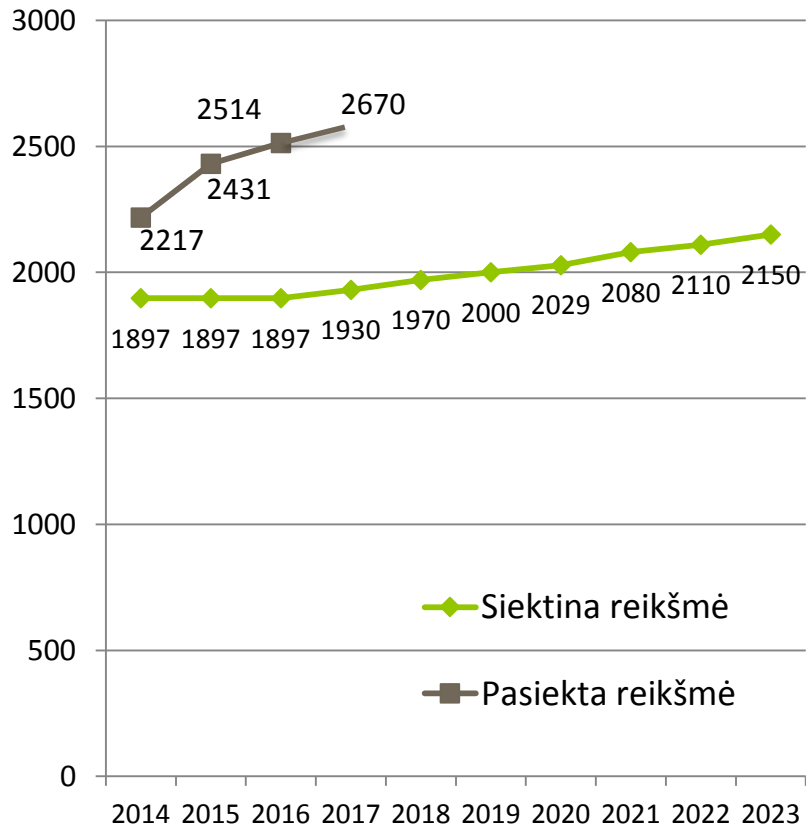


1-E Užimtumo lygis Alytaus regione, proc.

\*Efektro rodiklio pasiekta reikšmė nustatyta įvertinus statistinius duomenis: Lietuvos statistikos departamento Oficialiosios statistikos portale apie užimtumo lygį 2017 m.

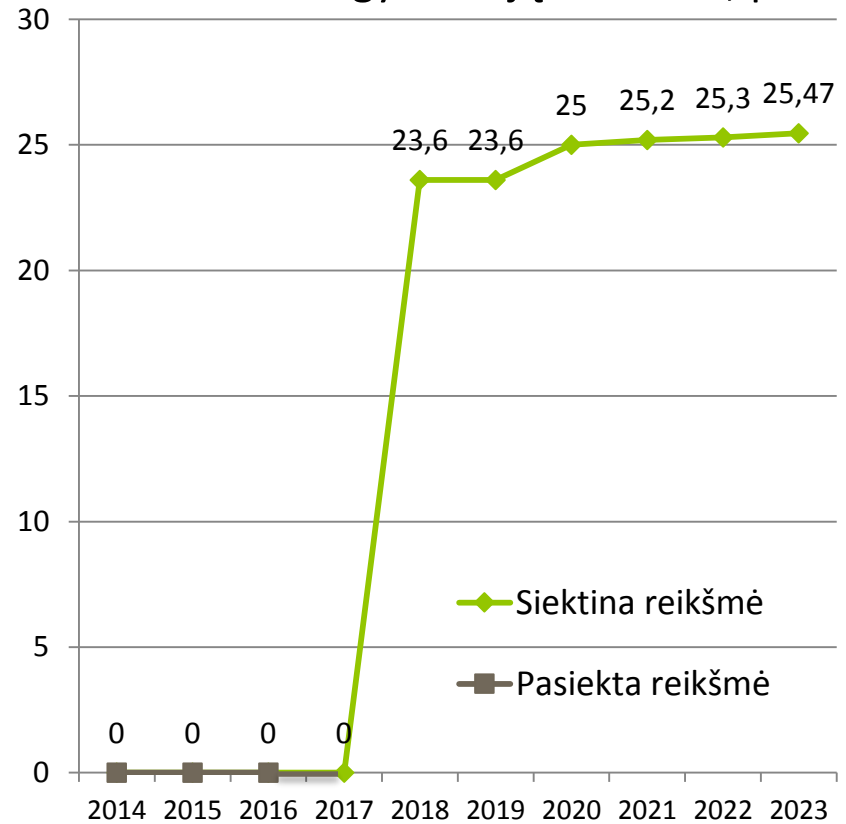
# Rezultato rodikliai

1-R-1 Veikiančių įmonių skaičius  
Alytaus regione, vnt.



\* Rezultato rodiklio pasiekta reikšmė nustatyta įvertinus statistinius duomenis: Lietuvos statistikos departamento Oficialiosios statistikos portale pateikiami duomenys apie veikiančių įmonių skaičių.


1-R-2 Gyventojų, kuriems pagerėjo  
susisiekimo sąlygos, dalis nuo bendro  
gyventojų skaičiaus, proc.



\* Rezultato rodiklio pasiekta reikšmė nustatyta įvertinus statistinius duomenis: Lietuvos statistikos departamento Oficialiosios statistikos portale.



Programos  
veiksmų plano  
įgyvendinimas



# Programos veiksmų planas

- Per 2014–2020 metus planuojama įgyvendinti 30 projektų.
- Bendras biudžetas – 14,72 mln. Eur, iš kurių 10,9 mln. Eur ES lėšos.
- Iki 2017 metų pabaigos panaudota 21,45 proc. arba 3,16 mln. Eur, iš kurių ES lėšų – 1,89 mln. Eur.

	Planuojamas finansavimas 2014–2020 metais	Panaudotos lėšos iki 2017 metų pabaigos
<b>Bendra išlaidų suma (Eur)</b>	<b>14.728.264</b>	<b>3.158.872</b>
Savivaldybės biudžeto lėšos (Eur)	2.621.842	867.824
Valstybės biudžeto lėšos (Eur)	869.552	270.665
Kitos viešosios lėšos (Eur)	232.660	89.468
Privačios lėšos (Eur)	97.376	38.223
<b>ES lėšos (Eur)</b>	<b>10.906.834</b>	<b>1.892.692</b>

	Bendras projektų skaičius	Projektai	
		Pagal 1.1. uždavinį	Pagal 1.2. uždavinį
Aplinkos ministerija	3	2	1
Kultūros ministerija	6	6	0
Susisiekimo ministerija	12	0	12
Vidaus reikalų ministerija	9	9	0
<b>Viso:</b>	<b>30</b>	<b>17</b>	<b>13</b>

Projektų  
pasiskirstymas  
pagal atsakingas  
ministerijas ir  
uždavinius

Děkojame už  
děmesj

