

# Į regiono projektų sąrašus įtrauktų projektų rengimo ir įgyvendinimo eiga

Jūratė Kanopkaitė  
Vidaus reikalų ministerijos Regioninės politikos departamento  
Sanglaudos skatinimo veiksmų programos skyriaus  
Vilniaus apskrities vyriausioji specialistė



2007-2013 m. Europos Sąjungos struktūrinės paramos laikotarpiu priemonėms skirta **2.485.420.997,00** Lt.

Vilniaus regiono plėtros taryba yra patvirtinusi **19** priemonių sąrašų.

Vilniaus regiono ES fondų paramos suma **337.852.622,00** Lt



# Suplanuota ES fondų lėšų suma pagal savivaldybes (2007-2013 m. laikotarpis)

Savivaldybė	Suplanuotos ES fondų lėšos, Lt
Elektrėnų savivaldybė	22.739.932,24 Lt
Šalčininkų rajono savivaldybė	38.346.925,68 Lt
Širvintų rajono savivaldybė	21.321.836,23 Lt
Švenčionių rajono savivaldybė	40.991.716,94 Lt
Trakų rajono savivaldybė	30.361.717,51 Lt
Ukmergės rajono savivaldybė	40.171.821,88 Lt
Vilniaus miesto savivaldybė	95.495.313,94 Lt
Vilniaus rajono savivaldybė	44.372.603,08 Lt
Švietimo ir mokslo ministerija*	539.318,53 Lt
Vilniaus apskrities viršininko administracija	525.306,05 Lt
<b>Viso:</b>	<b>334.866.492,08 Lt</b>

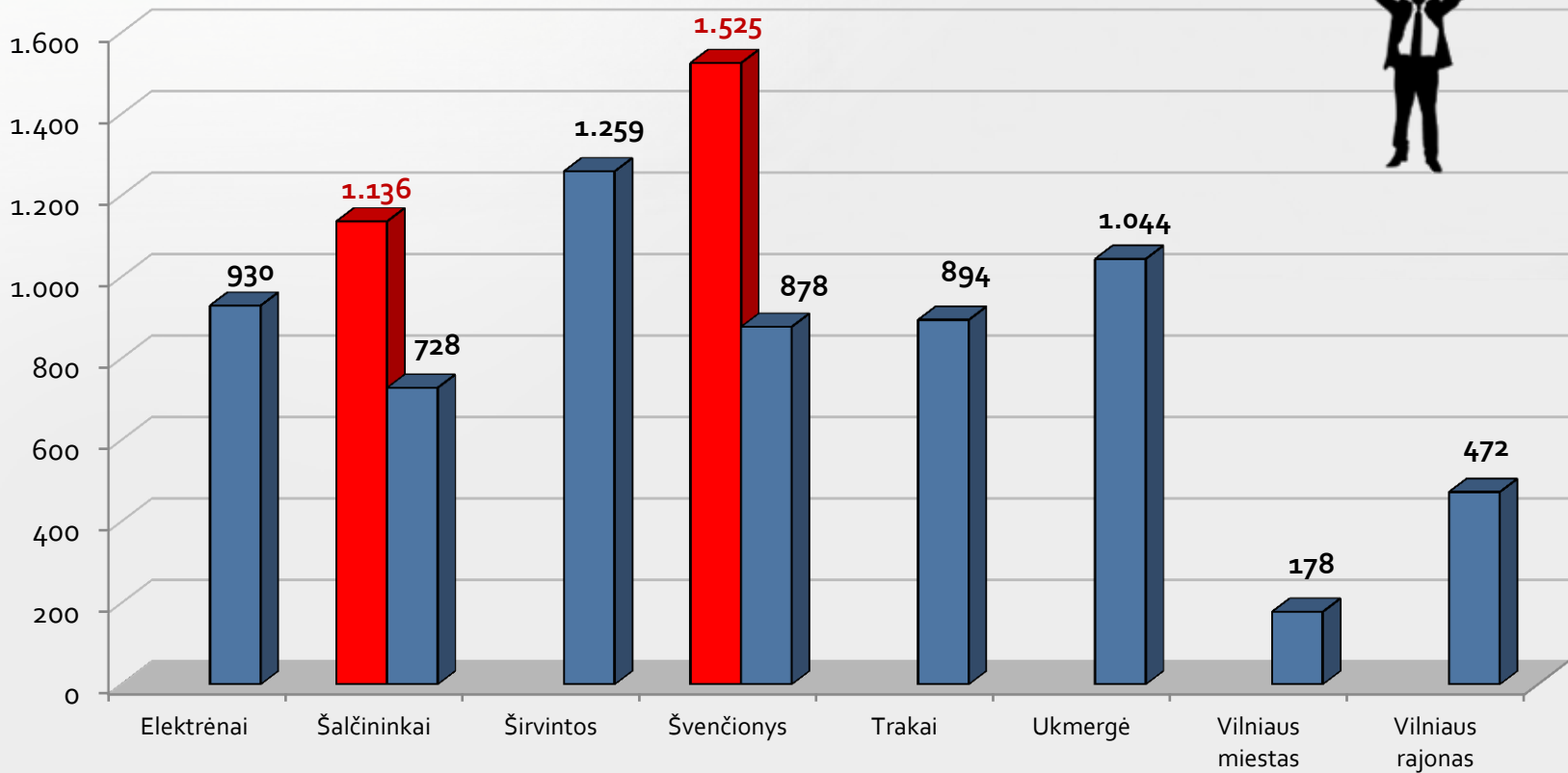
\*Likvidavus VAVA projektas buvo perduotas ŠMM



# Vienam gyventojui tenkančios ES fondų lėšos (Vilniaus apskritis)

Vienam gyventojui tenkančios ES fondų lėšos skaičiuojamos pagal suplanuotas ES fondų lėšas.

**~ 414 Lt**

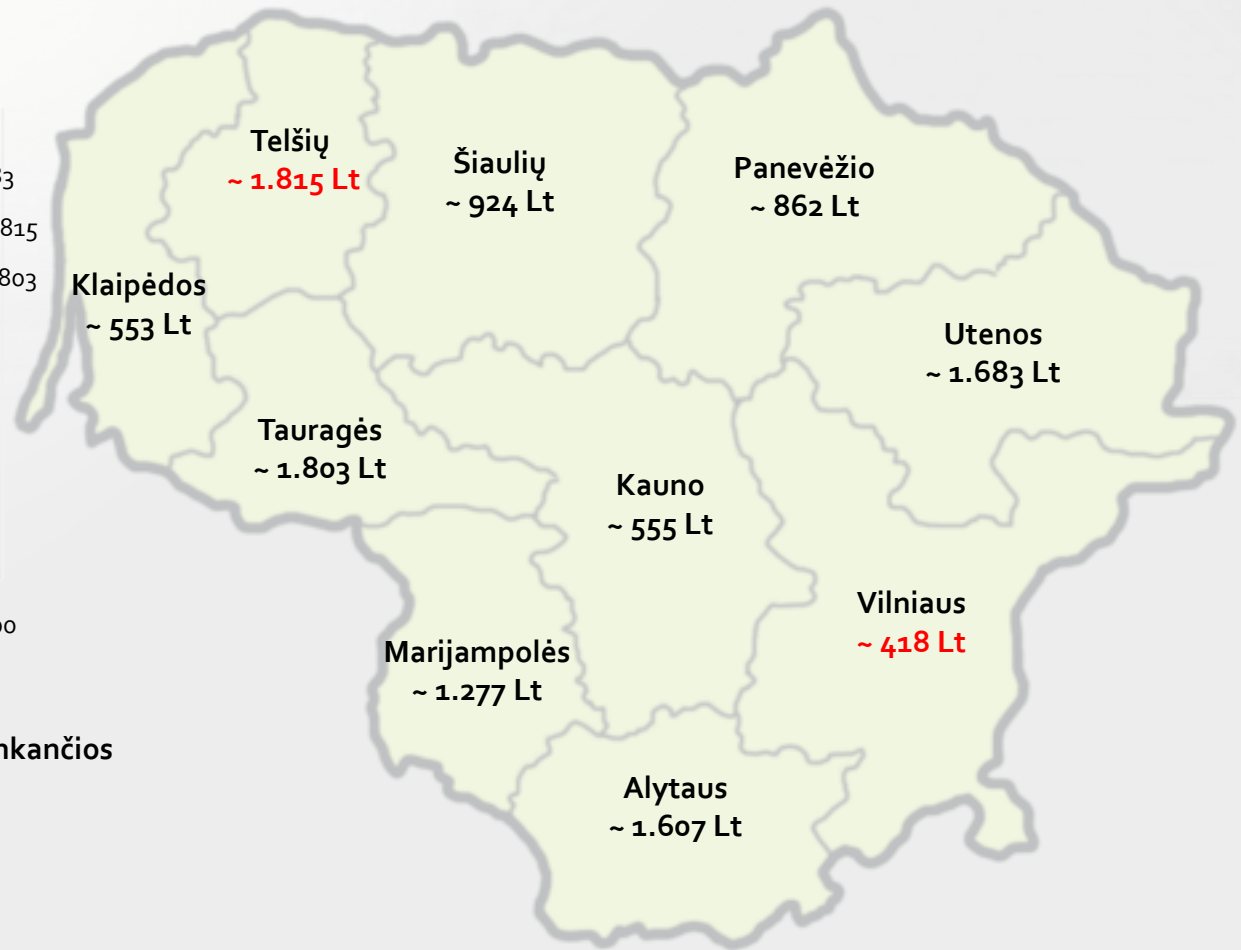
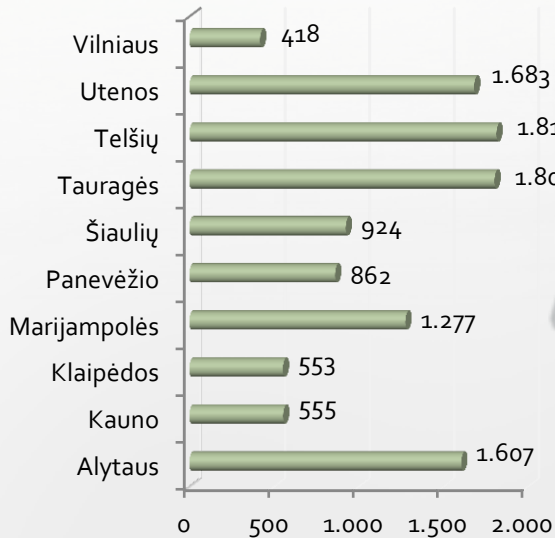


■ Nurodytos sumos apima ES struktūrinę paramą, skirtą probleminėms teritorijoms

■ Nurodytos sumos neapima ES struktūrinės paramos, skirtos probleminėms teritorijoms



# Vienam gyventojui tenkančios ES fondų lėšos (pagal apskritis)

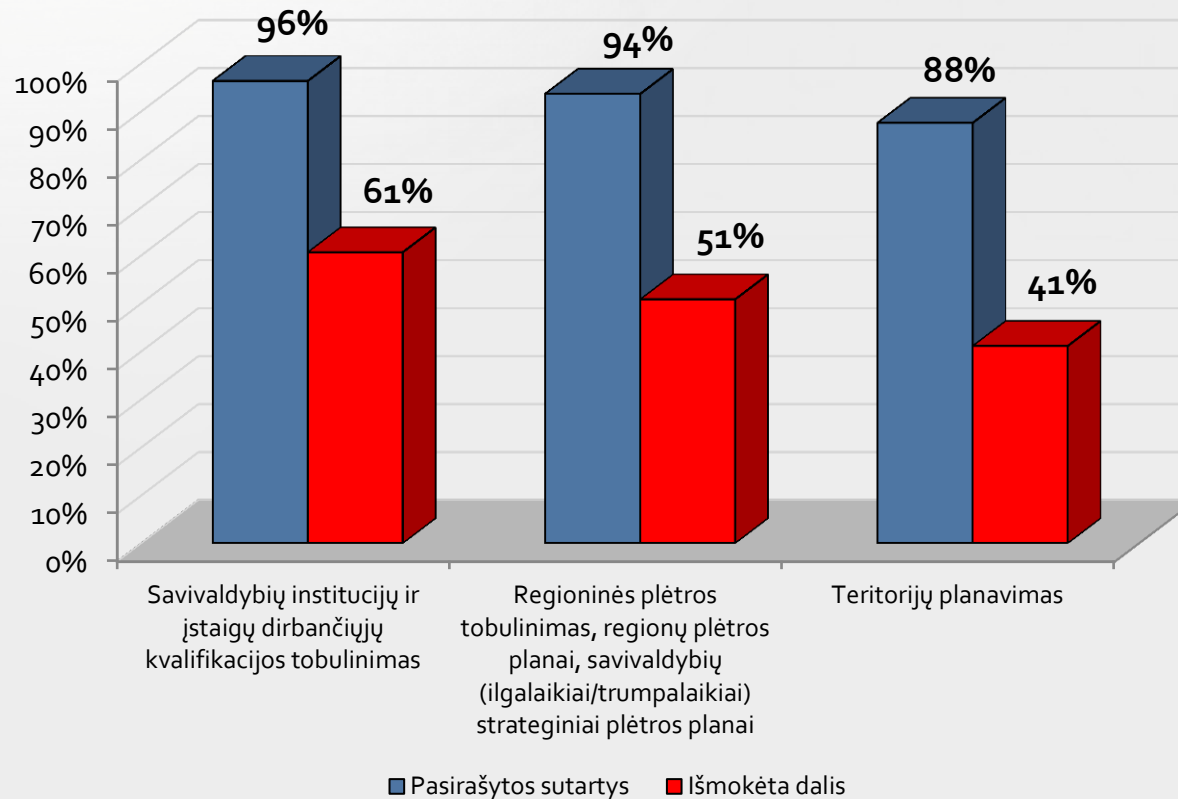


Vienam Lietuvos gyventojui tenkančios  
ES fondų lėšos  
**~ 834 Lt**



# ES lėšų panaudojimas (pagal priemones)

## Žmogiškųjų išteklių plėtros veiksmų programa

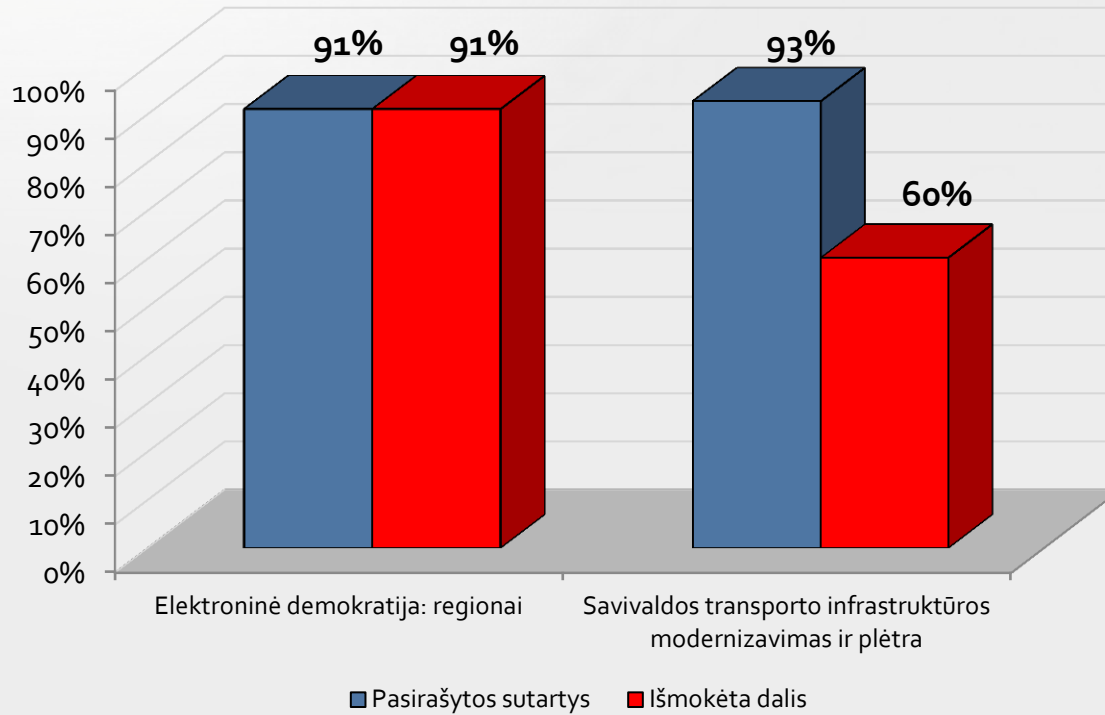


Pasirašytų sutarčių santykis ir išmokėtos dalies santykis lyginamas su skirtomis ES fondų lėšomis



# ES lėšų panaudojimas (pagal priemones)

## Ekonomikos augimo veiksmų programa

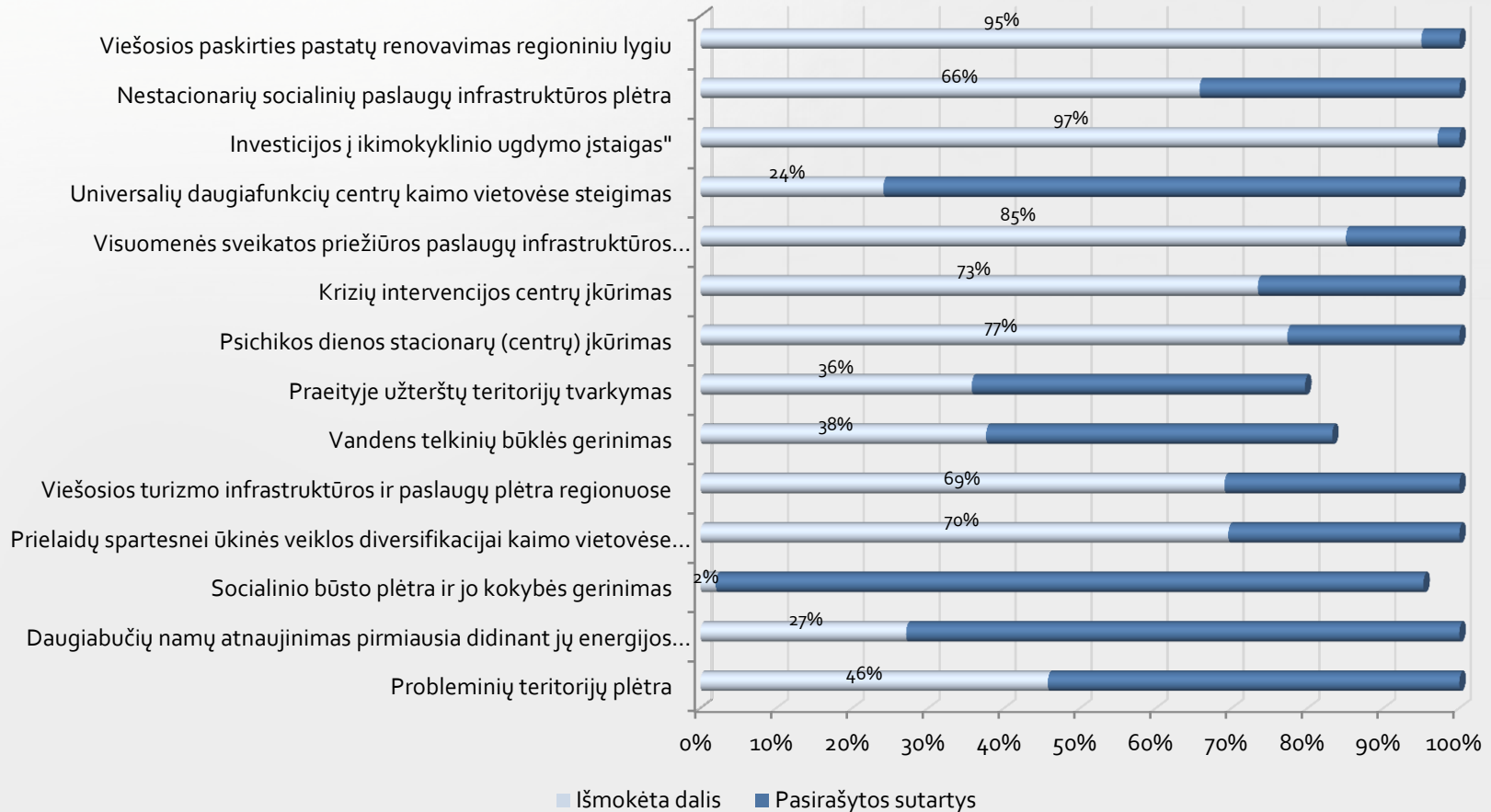


Pasirašytų sutarčių santykis ir išmokėtos dalies santykis lyginamas su skirtomis ES fondų lėšomis



# ES lėšų panaudojimas (pagal priemones)

## Sanglaudos skatinimo veiksmų programa



Pasirašytų sutarčių santykis ir išmokėtos dalies santykis lyginamas su skirtomis ES fondų lėšomis



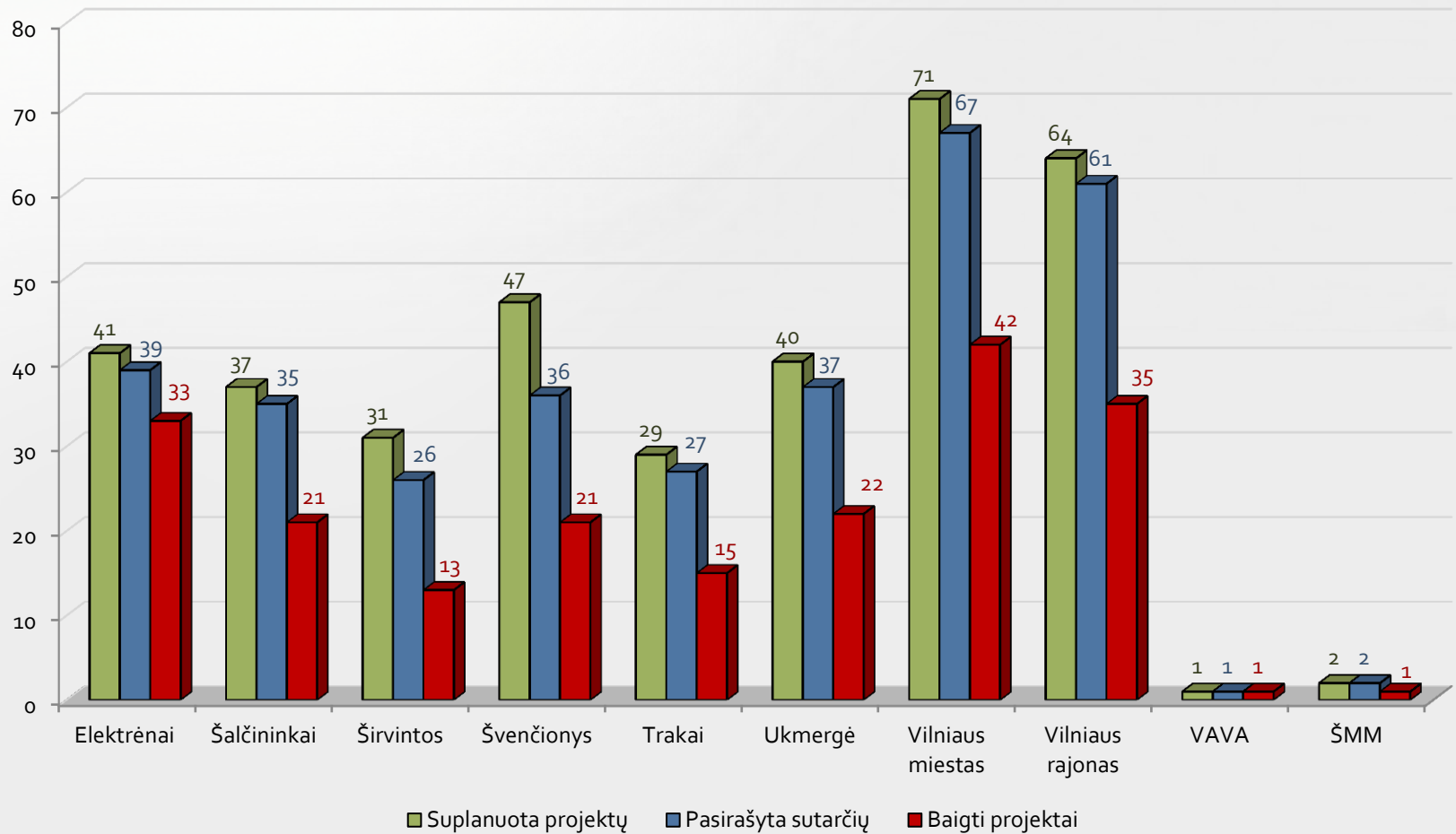


## Vilniaus regiono projektai (pagal savivaldybes)

Savivaldybė	Suplanuoti projektai	Pasirašytos sutartys	Baigti projektai
Elektrėnų savivaldybė	41	39	33
Šalčininkų rajono savivaldybė	37	35	21
Širvintų rajono savivaldybė	31	26	13
Švenčionių rajono savivaldybė	47	36	21
Trakų rajono savivaldybė	29	27	15
Ukmergės rajono savivaldybė	40	37	22
Vilniaus miesto savivaldybė	71	67	42
Vilniaus rajono savivaldybė	64	61	35
ŠMM	2	2	1
VAVA	1	1	1
<b>Viso:</b>	<b>363</b>	<b>331</b>	<b>204</b>



# Vilniaus regiono projektai (pagal savivaldybes)





# Vilniaus regiono projektai (pagal priemones)

Priemonė	Suplanuoti projektai	Pasirašytos sutartys	Baigti projektai
Savivaldybių institucijų ir įstaigų dirbančiųjų kvalifikacijos tobulinimas	19	19	10
Regioninės plėtros tobulinimas, regionų plėtros planai ir savivaldybių (ilgalaikiai/trumpalaikiai) strateginiai plėtros planai	28	25	12
Teritorijų planavimas	73	59	26
Elektroninė demokratija: regionai	8	8	8
Savivaldos transporto infrastruktūros modernizavimas ir plėtra	37	35	26
Probleminių teritorijų plėtra	9	8	3
Daugiabučių namų atnaujinimas pirmiausia didinant jų energijos vartojimo efektyvumą	5	5	0
Socialinio būsto plėtra ir jo kokybės gerinimas	2	1	0
Prielaidų spartesnei ūkinės veiklos diversifikacijai kaimo vietovėse sudarymas	19	18	8
Viešosios turizmo infrastruktūros ir paslaugų plėtra regionuose	13	11	9
Vandens telkinių būklės gerinimas	6	5	4
Praeityje užterštų teritorijų tvarkymas	9	7	5
Psichikos dienos stacionarų (centrų) įkūrimas	7	7	4
Krizių intervencijos centrų įkūrimas	1	1	0
Visuomenės sveikatos priežiūros paslaugų infrastruktūros savivaldybėse plėtra	3	3	2
Universalių daigafunkcių centrų kaimo vietovėse steigimas	12	11	0
Investicijos į ikimokyklinio ugdymo įstaigas	34	33	30
Nestacionarių socialinių paslaugų infrastruktūros plėtra	16	15	5
Viešosios paskirties pastatų renovavimas regioniniu lygiu	62	60	52
<b>Iš viso</b>	<b>363</b>	<b>331</b>	<b>204</b>



# Vilniaus regiono projektų įgyvendinimo eiga (per 2013-01/2013-06-10 laikotarpį)

Savivaldybė	Pasirašytos sutartys	Pasirašytų sutarčių (ES paramos dalis) suma, Lt	Baigta projektų
Elektrėnų savivaldybė	1	123.862,82	1
Šalčininkų rajono savivaldybė	1	1.630.957,31	2
Širvintų rajono savivaldybė	3	1.489.309,31	2
Švenčionių rajono savivaldybė	3	8.822.466,91	4
Trakų rajono savivaldybė	1	178.670,00	1
Ukmergės rajono savivaldybė	6	6.944.710,53	1
Vilniaus miesto savivaldybė	2	868.222,66	5
Vilniaus rajono savivaldybė	2	1.535.795,98	-
ŠMM	-	-	-
VAVA	-	-	-
<b>Viso:</b>	<b>19</b>	<b>21.593.995,52</b>	<b>16</b>



Priemonė	Pasirašytos sutartys	Pasirašytų sutarčių (ES paramos dalis) suma, Lt	Baigta projektų
Savivaldybių institucijų ir įstaigų dirbančiųjų kvalifikacijos tobulinimas	4	830.216,40	-
Regioninės plėtros tobulinimas, regionų plėtros planai ir savivaldybių (ilgalaikiai/trumpalaikiai) strateginiai plėtros planai	2	402.594,94	-
Teritorijų planavimas	4	1.785.688,84	5
Elektroninė demokratija: regionai	-	-	-
Savivaldos transporto infrastruktūros modernizavimas ir plėtra	1	4.191.231,00	2
Probleminių teritorijų plėtra	2	4.773.314,66	-
Daugiabučių namų atnaujinimas pirmiausia didinant jų energijos vartojimo efektyvumą	2	5.680.109,56	-
Socialinio būsto plėtra ir jo kokybės gerinimas	-	-	-
Prielaidų spartesnei ūkinės veiklos diversifikacijai kaimo vietovėse sudarymas	-	-	-
Viešosios turizmo infrastruktūros ir paslaugų plėtra regionuose	1	401.771,00	2
Vandens telkinių būklės gerinimas	-	-	-
Praeityje užterštų teritorijų tvarkymas	-	-	-
Psichikos dienos stacionarų (centrų) įkūrimas	-	-	1
Krizių intervencijos centrų įkūrimas	-	-	-
Visuomenės sveikatos priežiūros paslaugų infrastruktūros savivaldybėse plėtra	-	-	-
Universalių daugiafunkčių centrų kaimo vietovėse steigimas	2	2.113.602,86	-
Investicijos į ikimokyklinio ugdymo įstaigas	-	-	1
Nestacionarių socialinių paslaugų infrastruktūros plėtra	-	-	1
Viešosios paskirties pastatų renovavimas regioniniu lygiu	1	1.415.466,26	4
<b>Iš viso</b>	<b>19</b>	<b>21.593.995,52</b>	<b>16</b>



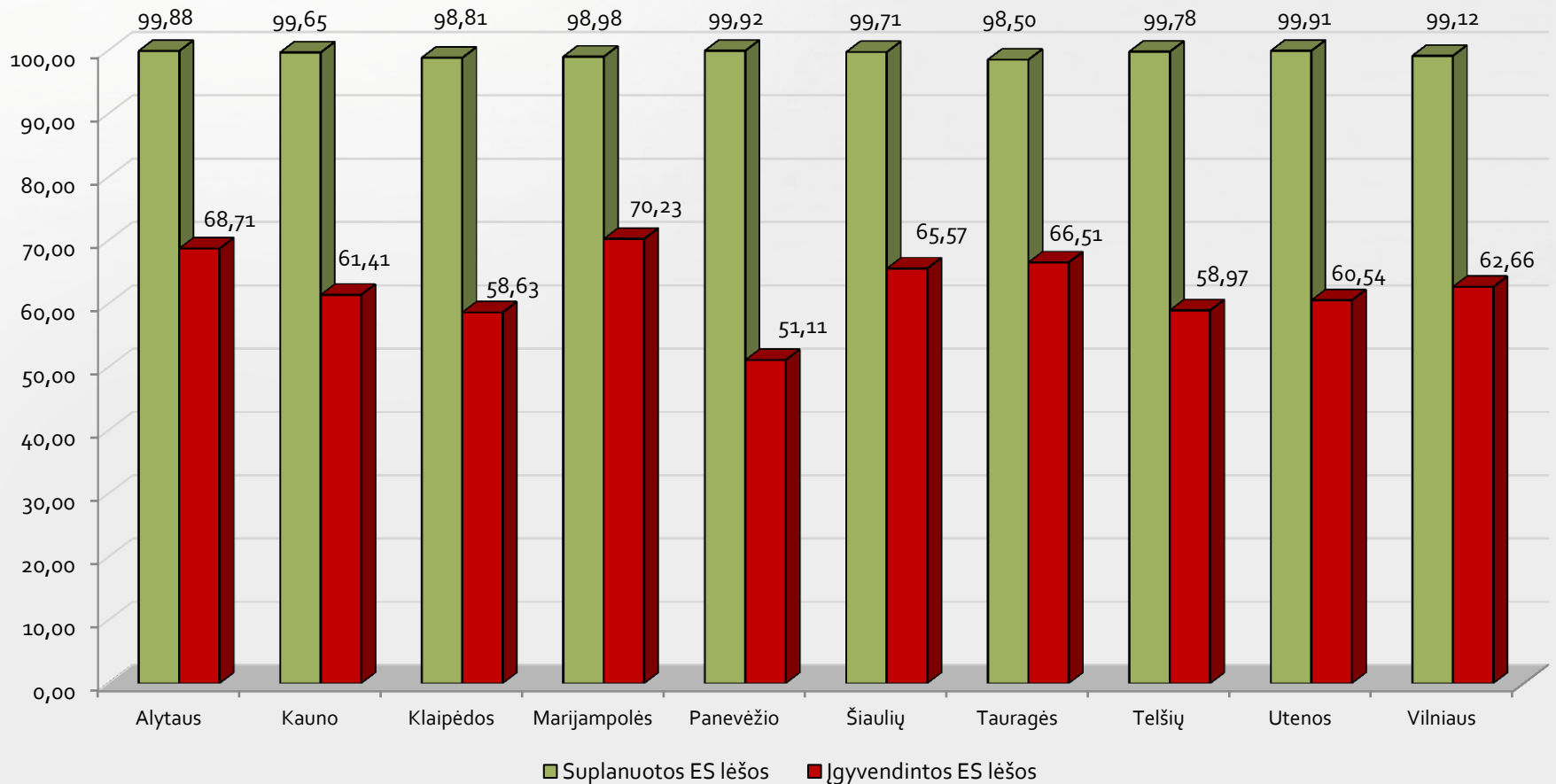
# Regionai

Regionai	Priemonėms įgyvendinti skirtos ES fondų lėšos, Lt	Suplanuotos lėšos (ES), Lt	Suplanuota projektų	Išmokėtos lėšos (ES), Lt	Įgyvendinta projektų
Alytaus	245.036.650,00	244.754.412,39	155	168.368.765,55	85
Kauno	329.459.781,00	328.318.216,94	329	202.310.070,07	150
Klaipėdos	183.865.866,00	181.672.290,80	188	107.792.497,76	77
Marijampolės	200.189.360,00	198.153.244,33	145	140.600.857,63	69
Panevėžio	209.224.232,00	209.054.708,40	227	106.930.411,07	100
Šiaulių	269.241.842,00	268.468.964,30	278	176.533.306,05	122
Tauragės	192.356.137,00	189.477.970,15	143	127.938.621,79	77
Telšių	268.951.962,00	268.353.153,64	233	158.593.338,18	91
Utenos	249.242.545,00	249.018.984,86	271	150.892.770,09	132
Vilniaus	337.852.622,00	334.866.492,08	363	211.699.779,50	200
<b>Viso:</b>	<b>2.485.420.997,00</b>	<b>2.472.138.437,89</b>	<b>2.332</b>	<b>1.551.660.417,69</b>	<b>1.103</b>



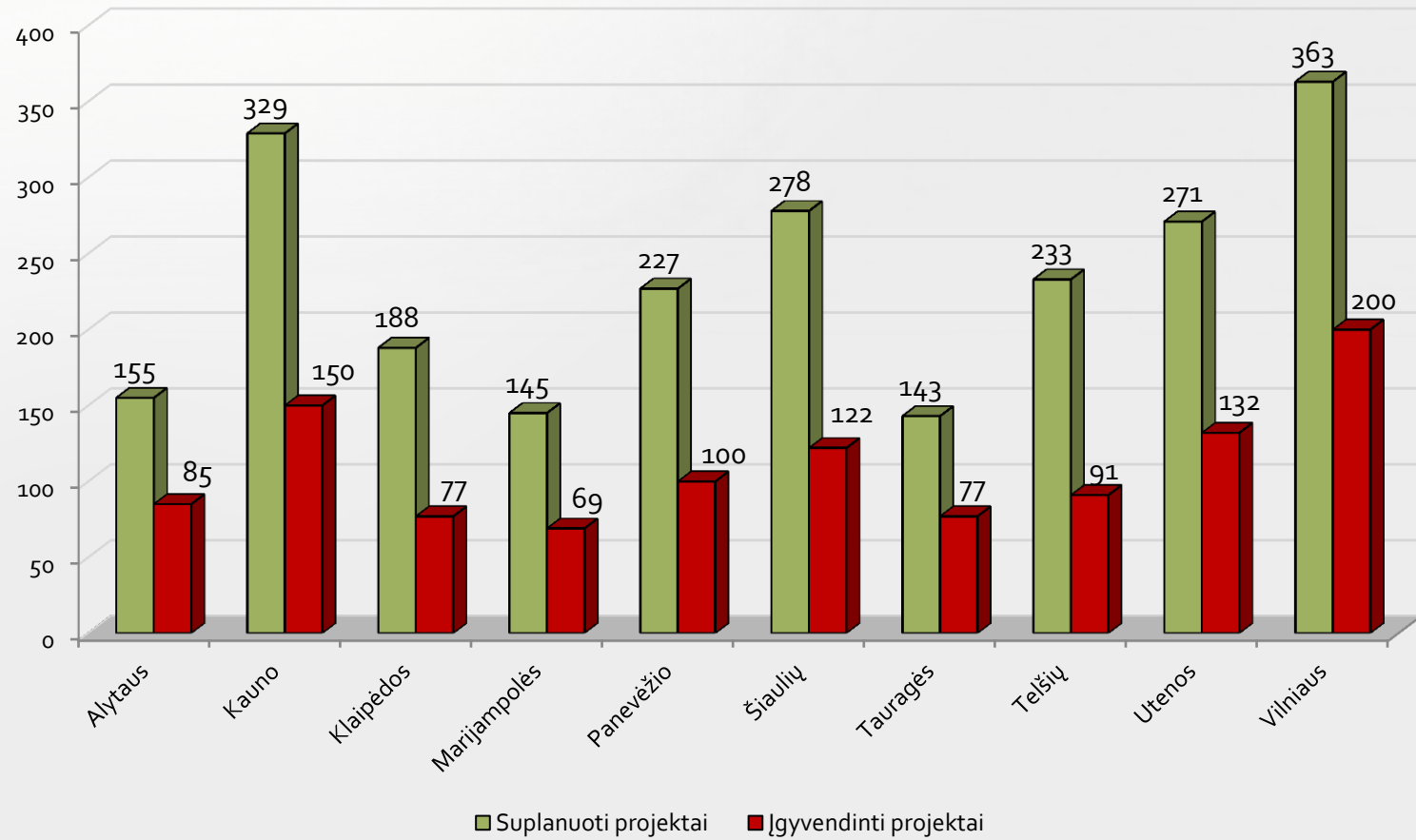
# Regionai

Suplanuotų ES lėšų santykis ir išmokėtų ES lėšų santykis lyginamas su priemonėms įgyvendinti skirtomis ES lėšomis





# Regionai







Ačiū už dāmes!