



ES parama 2007 – 2013 m.

Paramos panaudojimas
Marijampolės apskrityje

2013 m. BIRŽELIO mėn. 10 d.

RIBŲ REIKŠMĖS
2013 m. BIRŽELIO mėn. 01 d.

Toleruotina riba - 62,0 %

Kritinė riba - 47,3 %

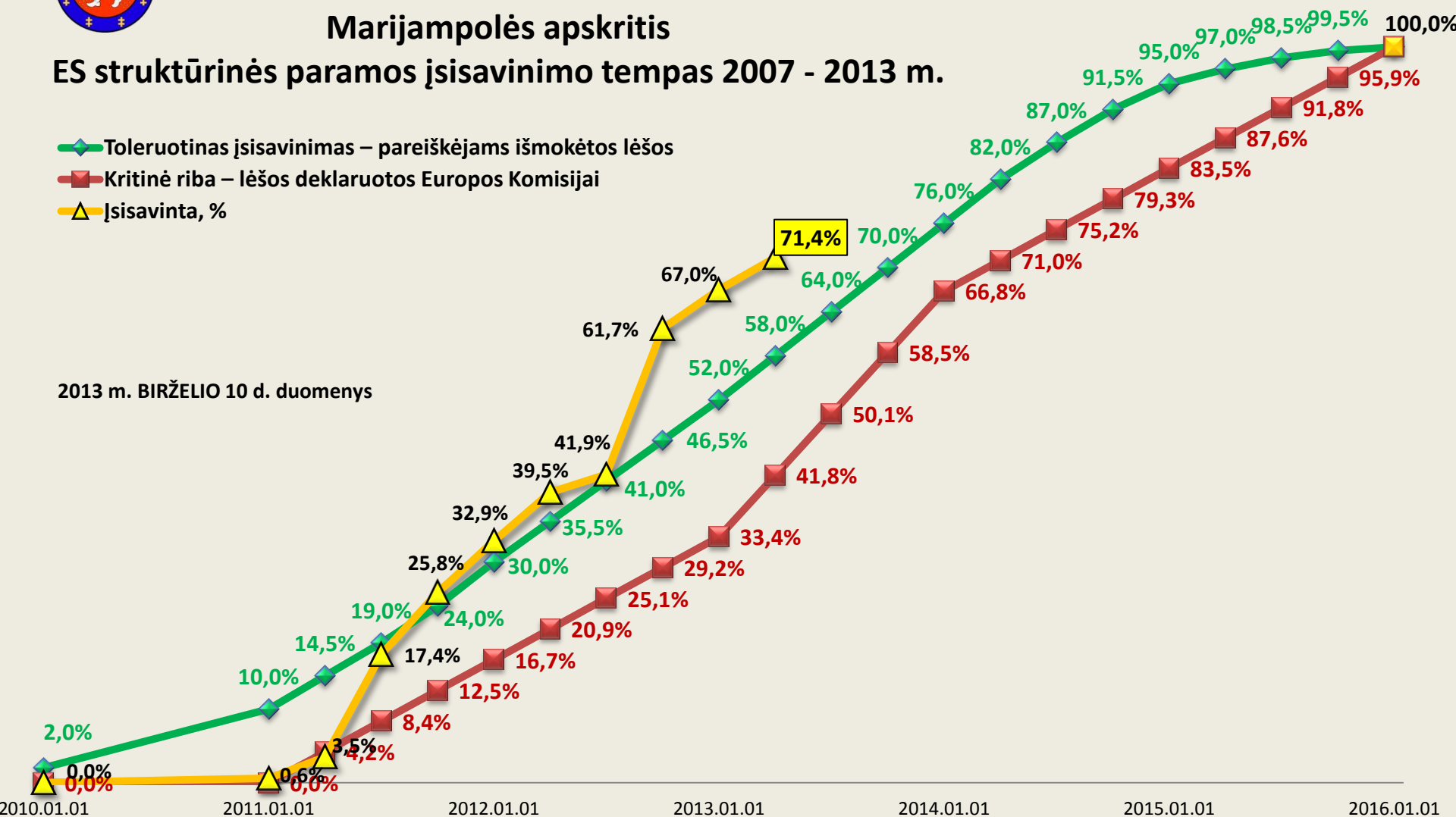


Marijampolės apskritis

ES struktūrinės paramos įsisavinimo tempas 2007 - 2013 m.

- ◆ Toleruotinas įsisavinimas – pareiškėjams išmokėtos lėšos
- Kritinė riba – lėšos deklaruotos Europos Komisijai
- ▲ Įsisavinta, %

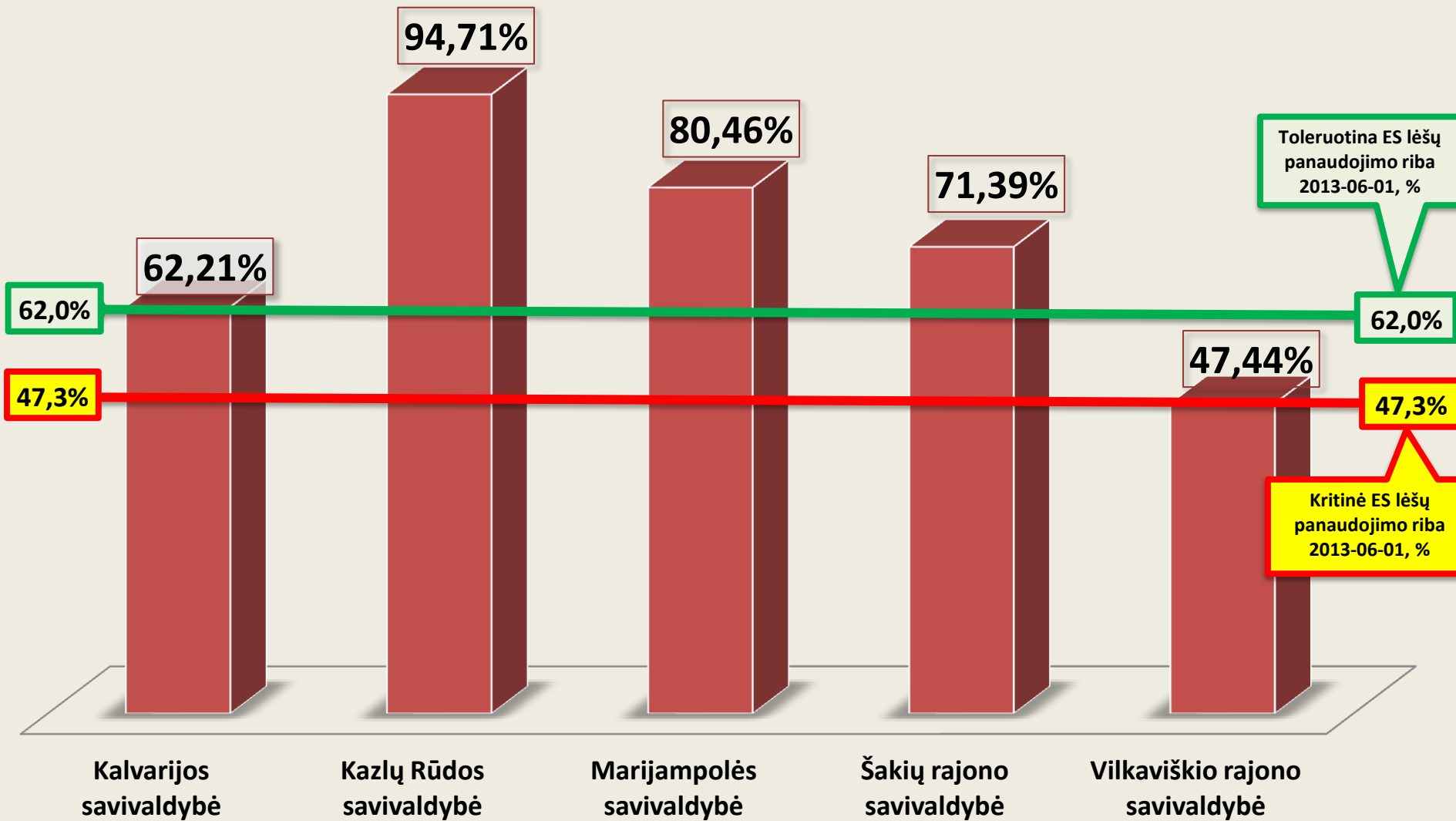
2013 m. BIRŽELIO 10 d. duomenys



ES struktūrinė parama 2007 - 2013 m. Marijampolės regione

2013 m. BIRŽELIO 10 d. duomenys

■ Apmokėtų ES lėšų dalis nuo savivaldybei skirtų



ES struktūrinė parama 2007 - 2013 m. Marijampolės regione

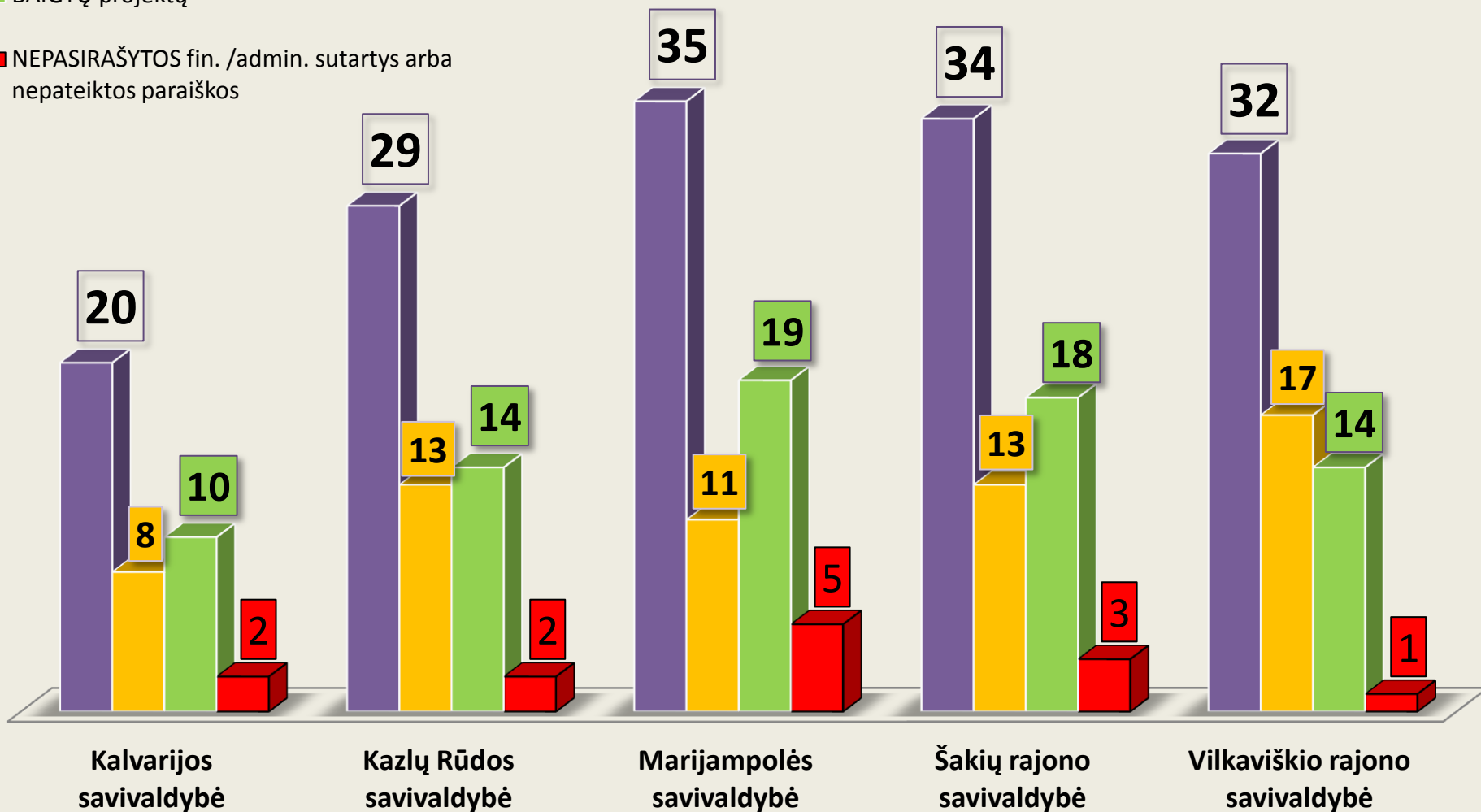
2013 m. BIRŽELIO 10 d. duomenys

■ Projektų skaičius regiono sąrašuose

■ ĮGYVENDINAMŲ projektų skaičius

■ BAIGTŲ projektų

■ NEPASIRAŠYTOS fin. /admin. sutartys arba nepateiktos paraiškos



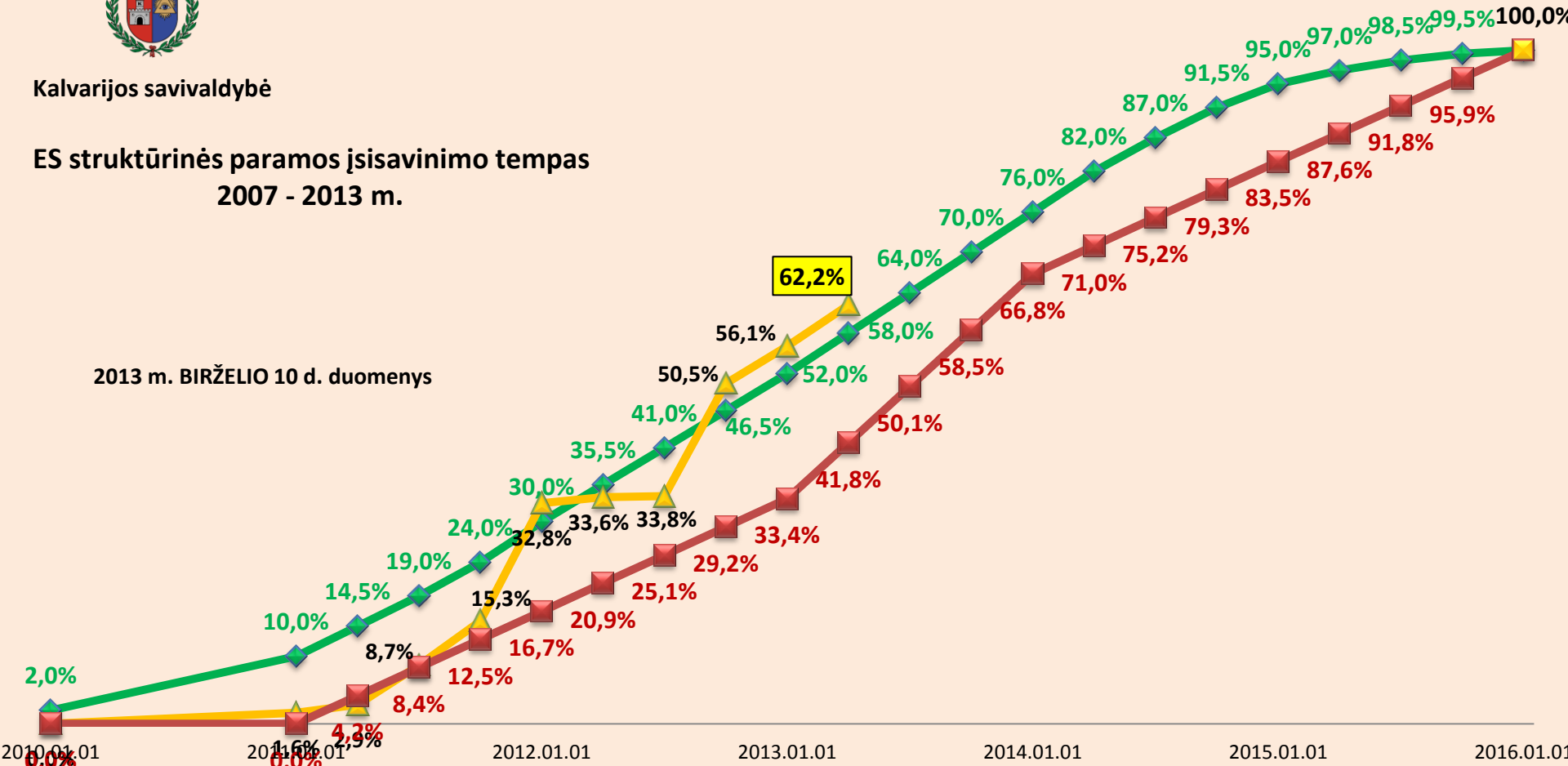
◆ Toleruotinas įsisavinimas – pareiškėjams išmokėtos lėšos
 ▲ Įsisavinta, %
 ■ Kritinė riba – lėšos deklaruotos Europos Komisijai



Kalvarijos savivaldybė

ES struktūrinės paramos įsisavinimo tempas 2007 - 2013 m.

2013 m. BIRŽELIO 10 d. duomenys



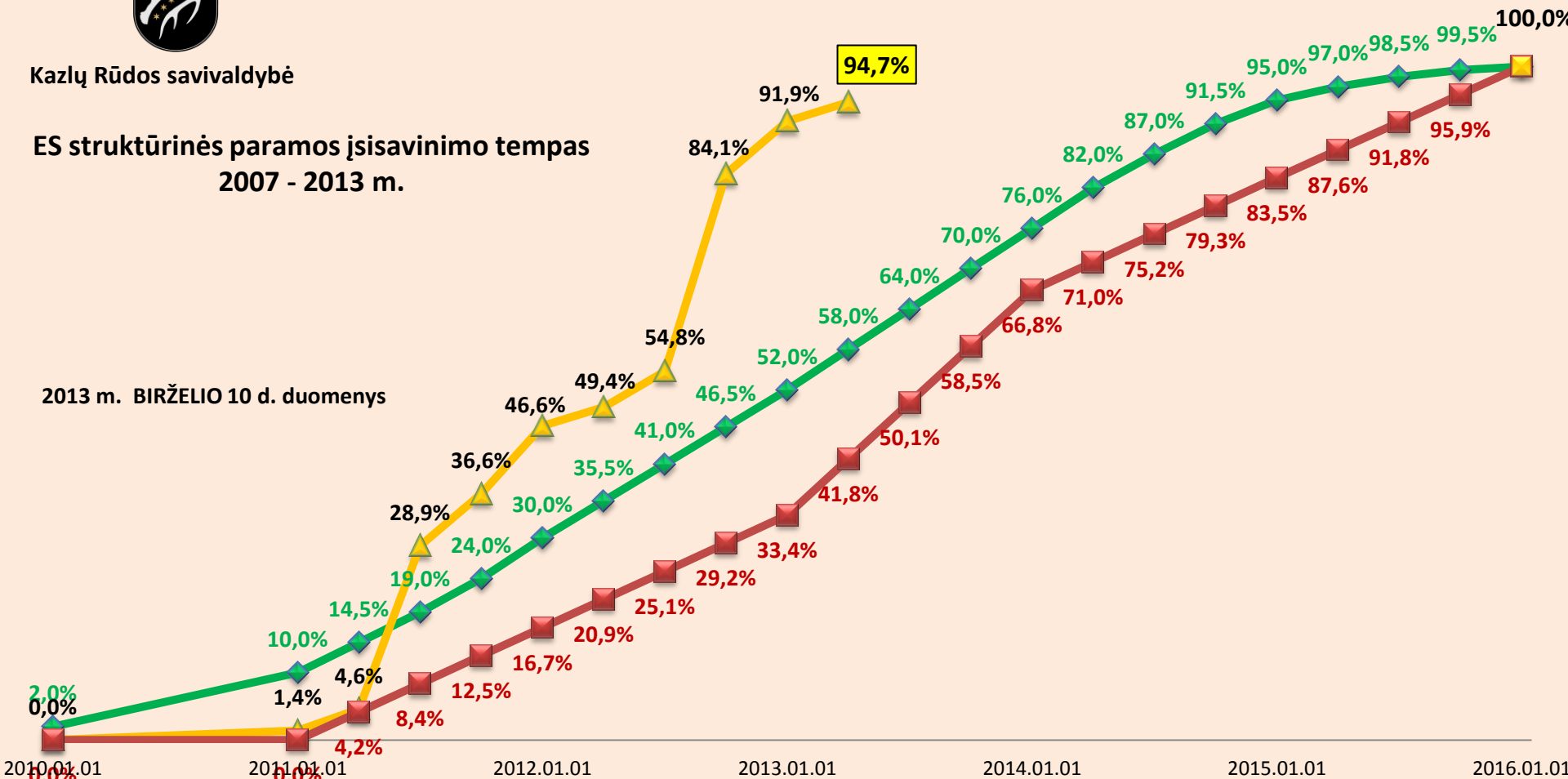
◆ Toleruotinas įsisavinimas – pareiškėjams išmokėtos lėšos
 ▲ Įsisavinta, %
 ■ Kritinė riba – lėšos deklaruotos Europos Komisijai



Kazlų Rūdos savivaldybė

ES struktūrinės paramos įsisavinimo tempas 2007 - 2013 m.

2013 m. BIRŽELIO 10 d. duomenys



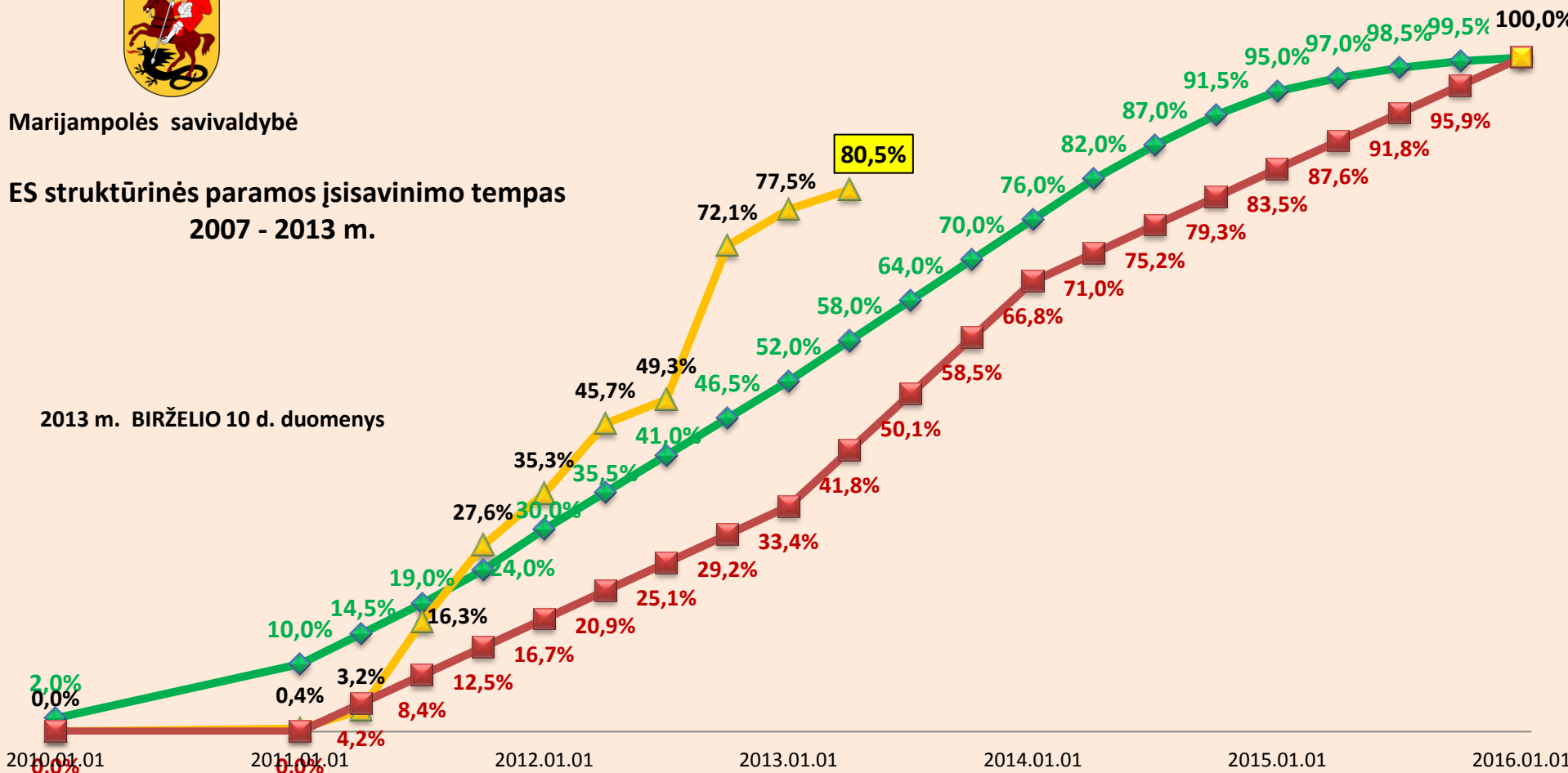
◆ Toleruotinas įsisavinimas – pareiškėjams išmokėtos lėšos
 ▲ Įsisavinta, %
 ■ Kritinė riba – lėšos deklaruotos Europos Komisijai



Marijampolės savivaldybė

ES struktūrinės paramos įsisavinimo tempas 2007 - 2013 m.

2013 m. BIRŽELIO 10 d. duomenys



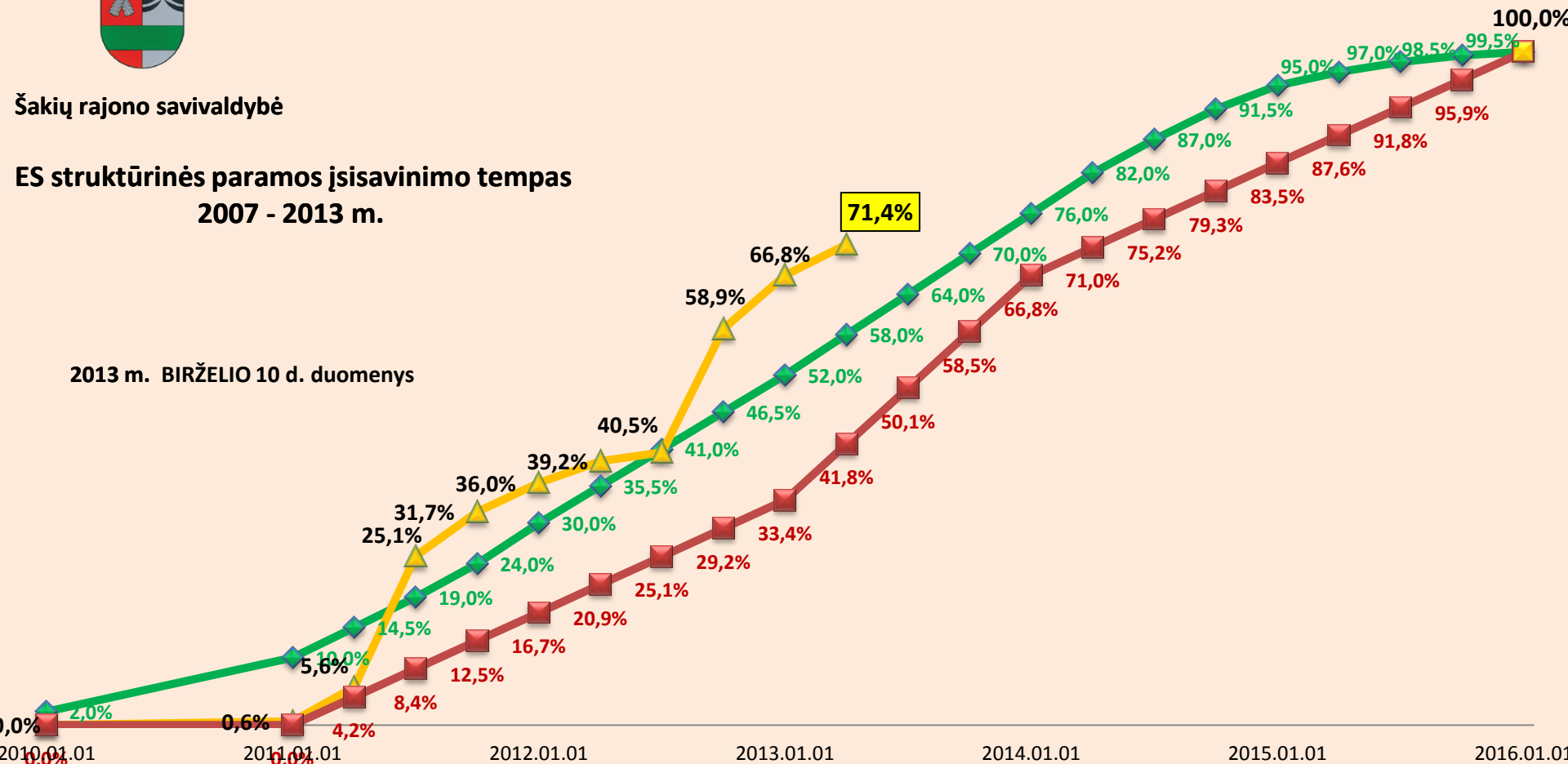
◆ Toleruotinas įsisavinimas – pareiškėjams išmokėtos lėšos
 ▲ Įsisavinta, %
 ■ Kritinė riba – lėšos deklaruotos Europos Komisijai



Šakių rajono savivaldybė

ES struktūrinės paramos įsisavinimo tempas 2007 - 2013 m.

2013 m. BIRŽELIO 10 d. duomenys



◆ Toleruotinas įsisavinimas – pareiškėjams išmokėtos lėšos
 ▲ Įsisavinta, %
 ■ Kritinė riba – lėšos deklaruotos Europos Komisijai



Vilkaiviškio rajono savivaldybė

ES struktūrinės paramos įsisavinimo tempas 2007 - 2013 m.

2013 m. BIRŽELIO 10 d. duomenys



2013 m. BIRŽELIO 07 d. duomenys

ES lėšų panaudojimas apskrityse, dalis %

■ Panevėžys ■ Telšiai ■ Klaipėda ■ Utena ■ Kaunas ■ Vilnius ■ Šiauliai ■ Tauragė ■ Alytus ■ Marijampolė

Toleruotina riba
2013 m. birželio 1 d.
62,0%

Marijampolė

71,38%

Alytus

69,53%

Tauragė

67,40%

Šiauliai

66,88%

Vilnius

63,71%

Kaunas

62,77%

Utena

61,75%

Klaipėda

60,56%

Telšiai

60,05%

Panevėžys

52,03%

PABAIGA

Informaciją parengė:

Regioninės plėtros departamento prie VRM
Marijampolės apskrities skyriaus vedėjas

Evaldas Ulevičius

VRM Regioninės politikos departamento
Sanglaudos skatinimo veiksmų programos skyriaus
vyriausoji specialistė

Rima Puskunigienė

2013-06-10