



ES finansinės paramos
panaudojimas 2007 – 2013 m.
Marijampolės apskrityje

2014 m. RUGSĖJO mėn. 4 d.

ES LĖŠŲ PANAUDOJIMO RIBŲ REIKŠMĖS

2014 m. SPALIO mėn. 01 d.

Toleruotina riba - 91,5 %

Kritinė riba - 79,3 %

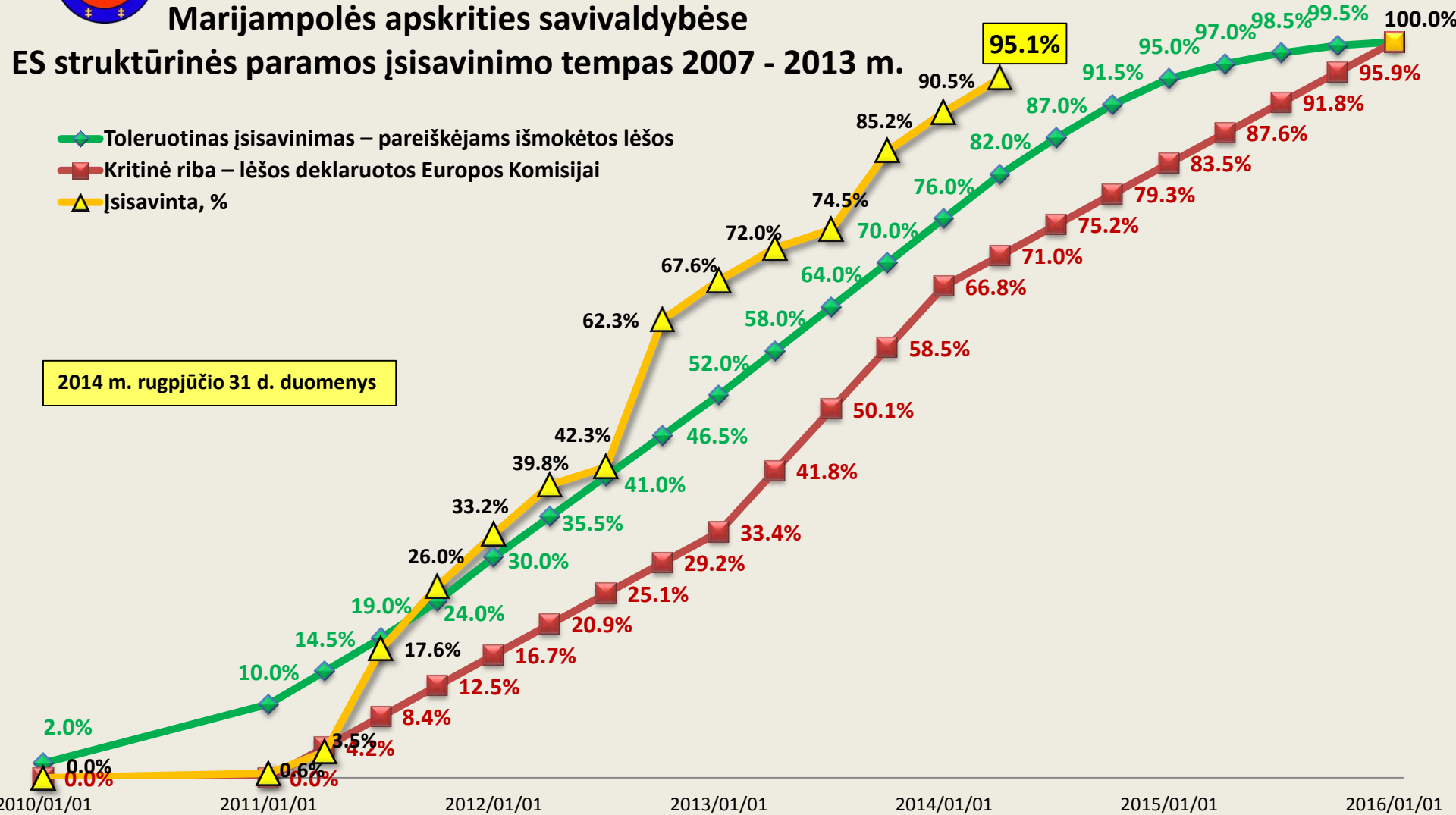


Marijampolės apskrities savivaldybėse

ES struktūrinės paramos įsisavinimo tempas 2007 - 2013 m.

- ◆ Toleruotinas įsisavinimas – pareiškėjams išmokėtos lėšos
- Kritinė riba – lėšos deklaruotos Europos Komisijai
- ▲ Įsisavinta, %

2014 m. rugpjūčio 31 d. duomenys



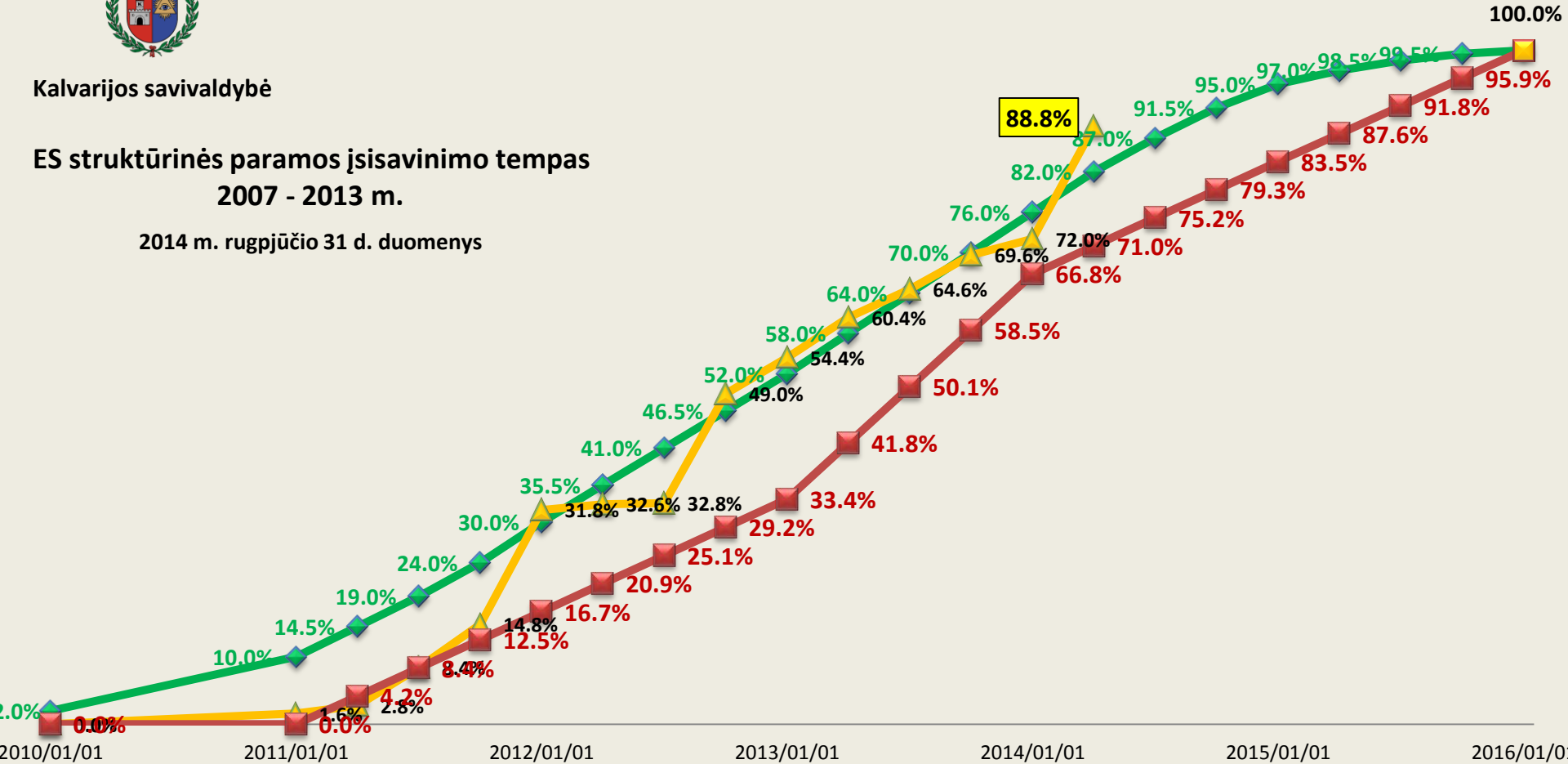
◆ Toleruotinas įsisavinimas – pareiškėjams išmokėtos lėšos
 ▲ Įsisavinta, %
 ■ Kritinė riba – lėšos deklaruotos Europos Komisijai



Kalvarijos savivaldybė

ES struktūrinės paramos įsisavinimo tempas 2007 - 2013 m.

2014 m. rugpjūčio 31 d. duomenys



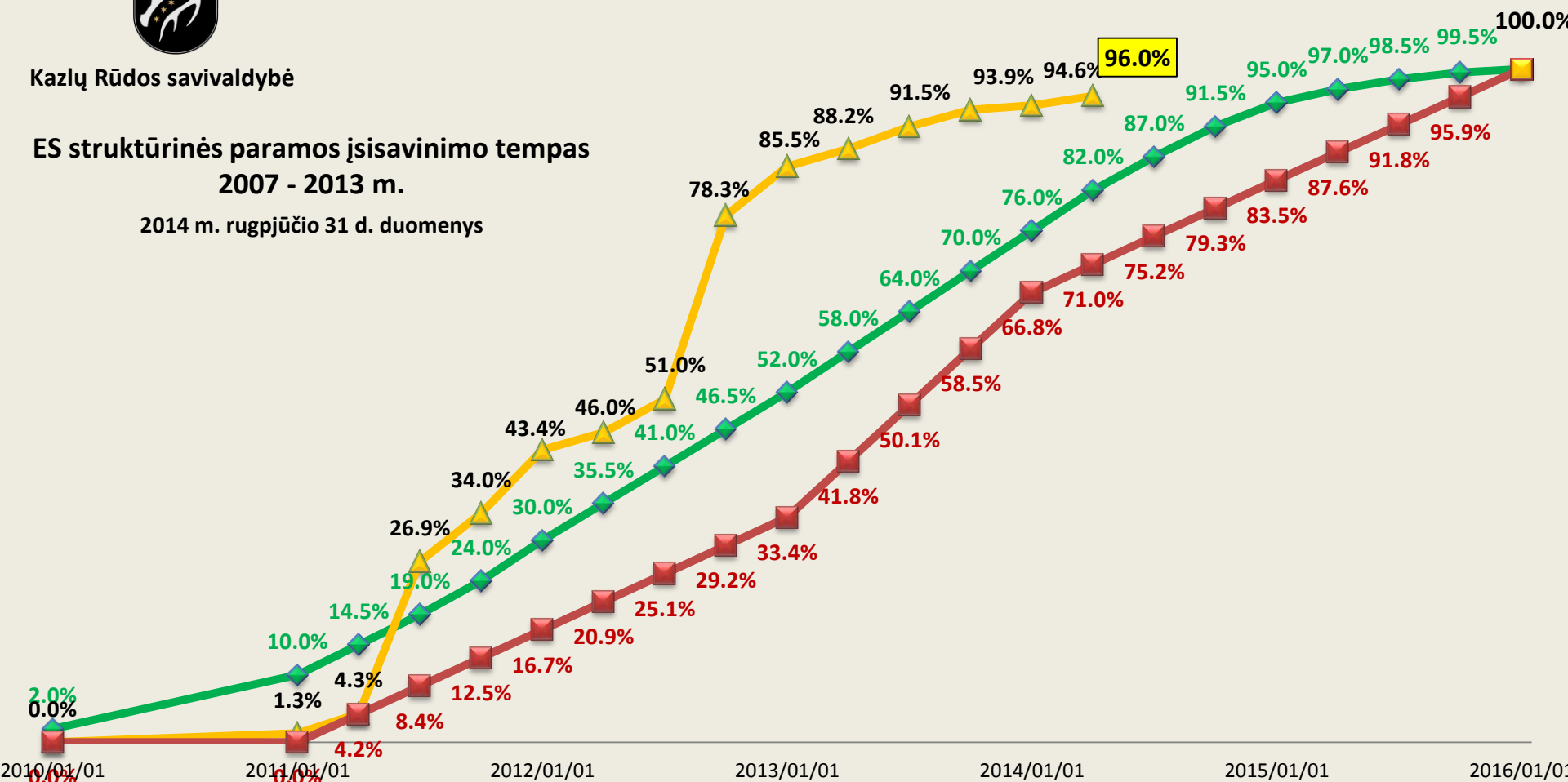
◆ Toleruotinas įsisavinimas – pareiškėjams išmokėtos lėšos
 ▲ Įsisavinta, %
 ■ Kritinė riba – lėšos deklaruotos Europos Komisijai



Kazlų Rūdos savivaldybė

ES struktūrinės paramos įsisavinimo tempas 2007 - 2013 m.

2014 m. rugpjūčio 31 d. duomenys



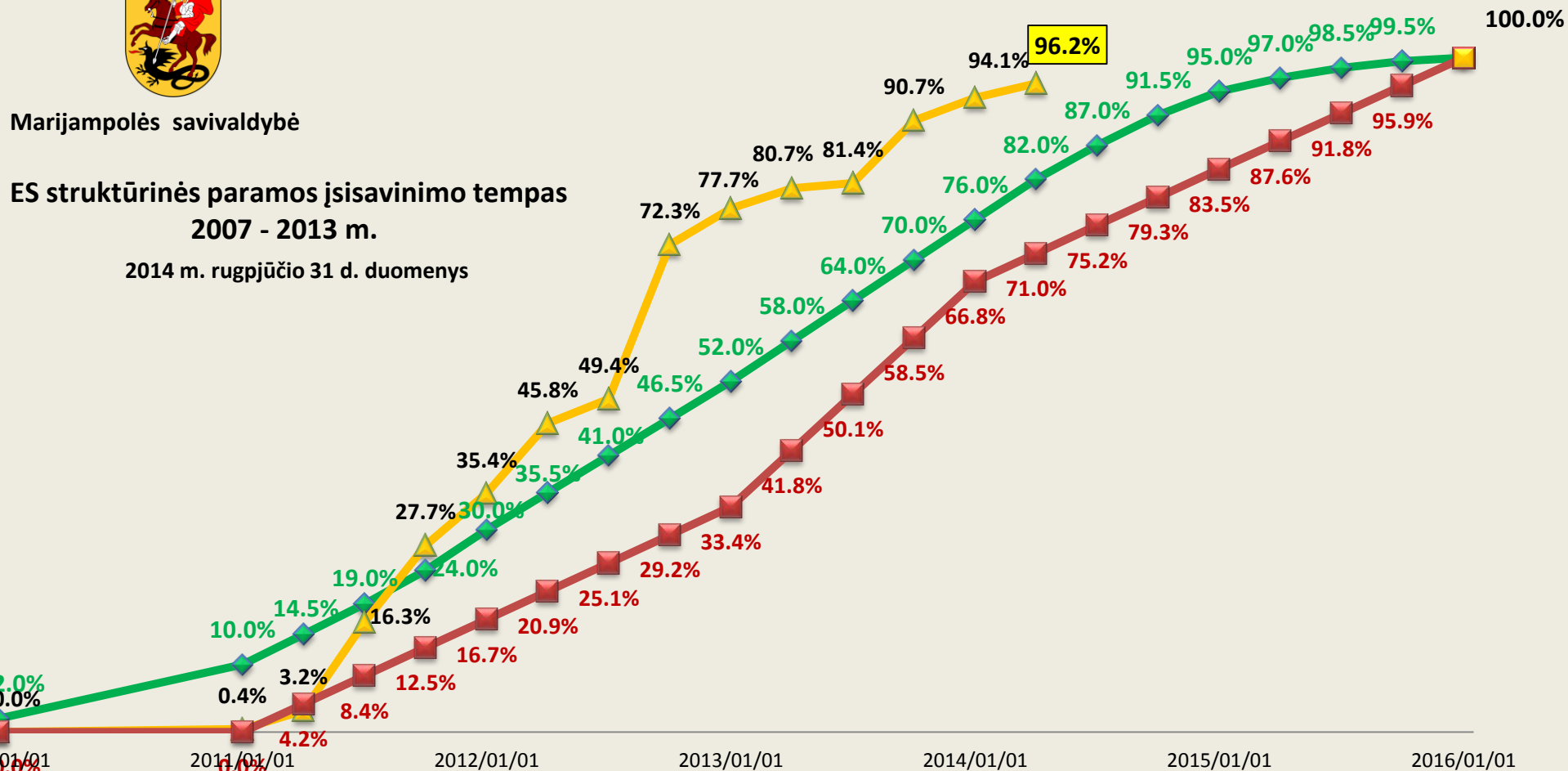
◆ Toleruotinas įsisavinimas – pareiškėjams išmokėtos lėšos ▲ Įsisavinta, % ■ Kritinė riba – lėšos deklaruotos Europos Komisijai



Marijampolės savivaldybė

ES struktūrinės paramos įsisavinimo tempas 2007 - 2013 m.

2014 m. rugpjūčio 31 d. duomenys



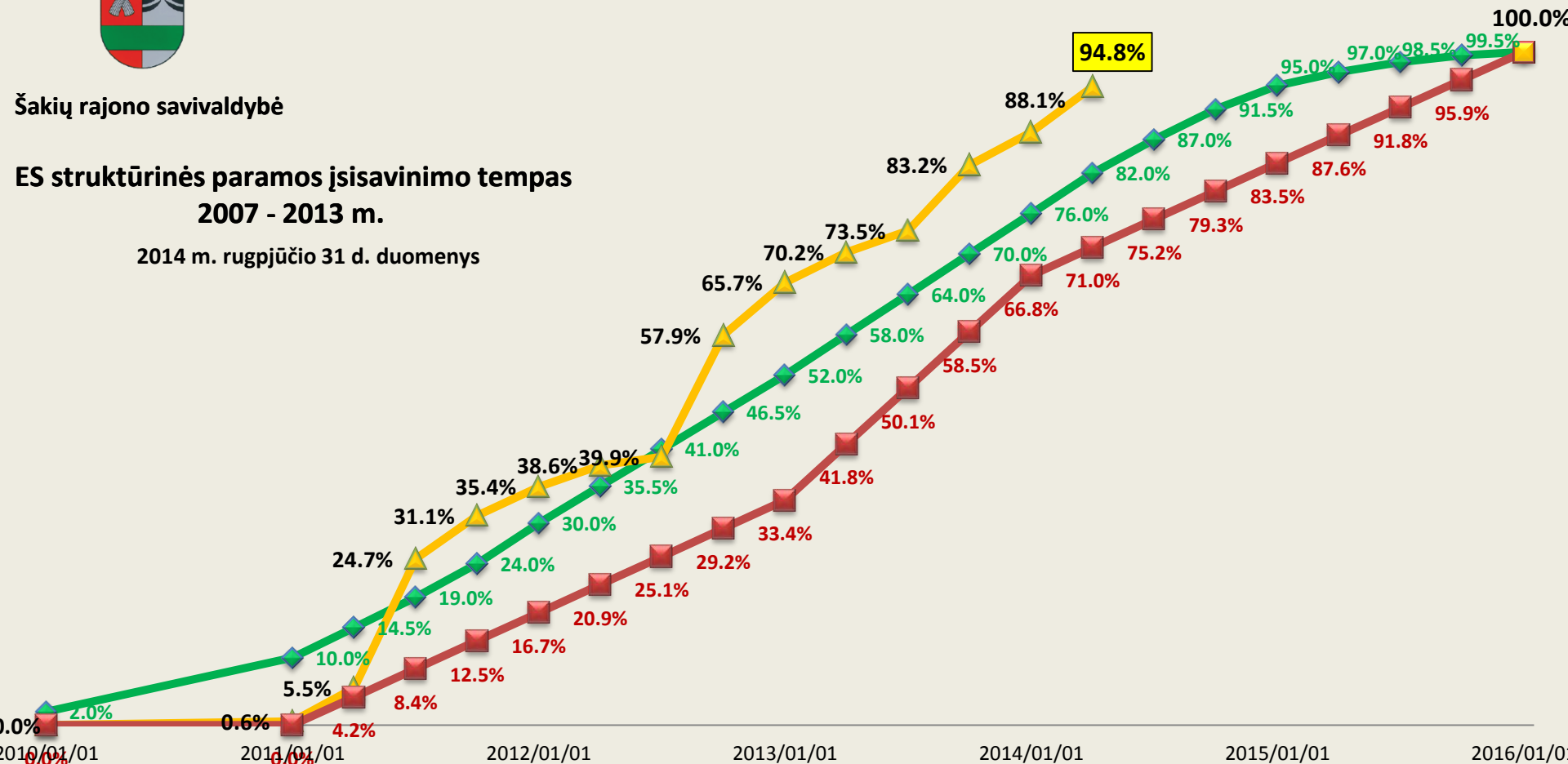
◆ Toleruotinas įsisavinimas – pareiškėjams išmokėtos lėšos
 ▲ Įsisavinta, %
 ■ Kritinė riba – lėšos deklaruotos Europos Komisijai



Šakių rajono savivaldybė

ES struktūrinės paramos įsisavinimo tempas 2007 - 2013 m.

2014 m. rugpjūčio 31 d. duomenys



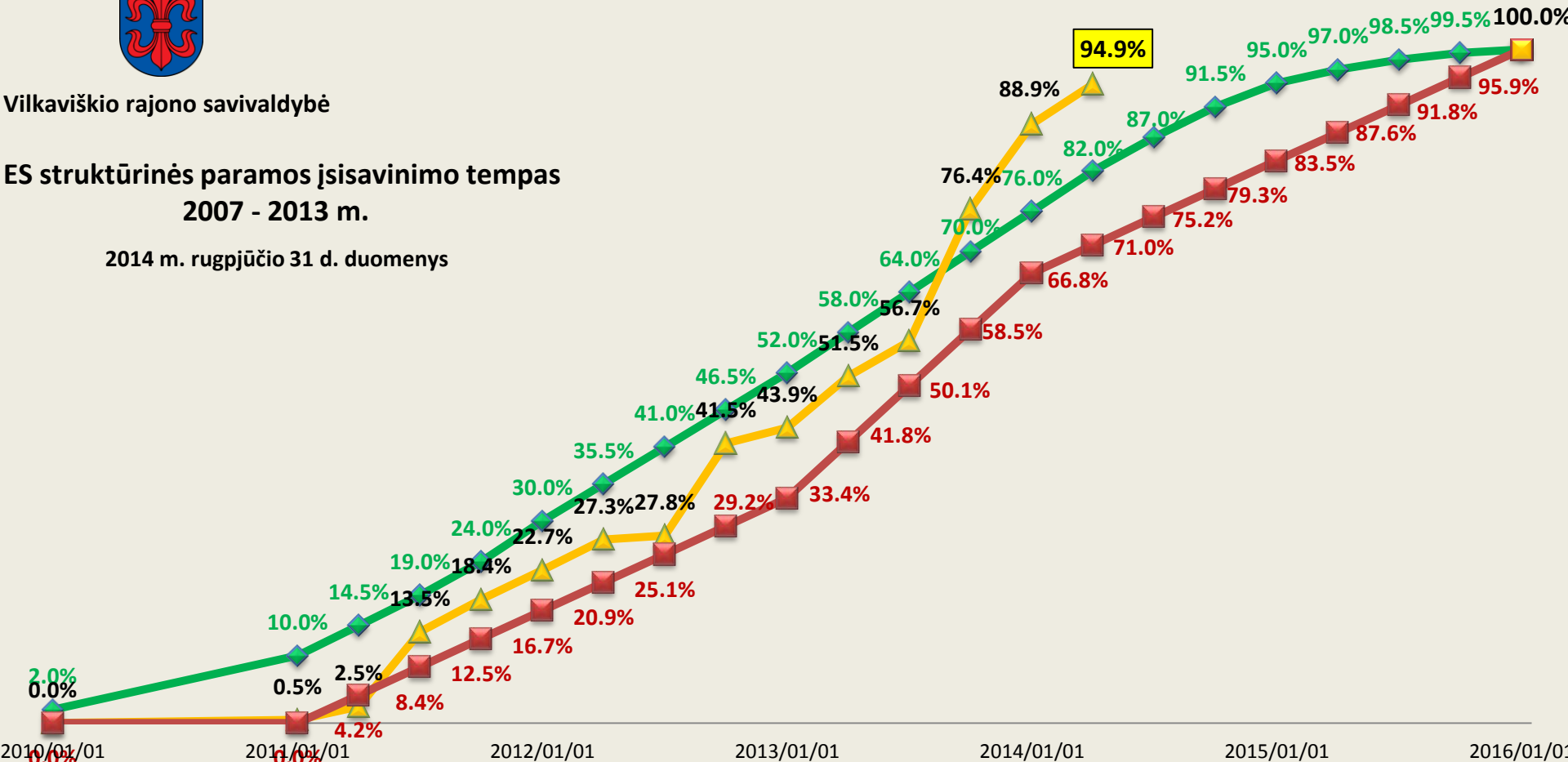
◆ Toleruotinas įsisavinimas – pareiškėjams išmokėtos lėšos
 ▲ Įsisavinta, %
 ■ Kritinė riba – lėšos deklaruotos Europos Komisijai



Vilkaiviškio rajono savivaldybė

ES struktūrinės paramos įsisavinimo tempas 2007 - 2013 m.

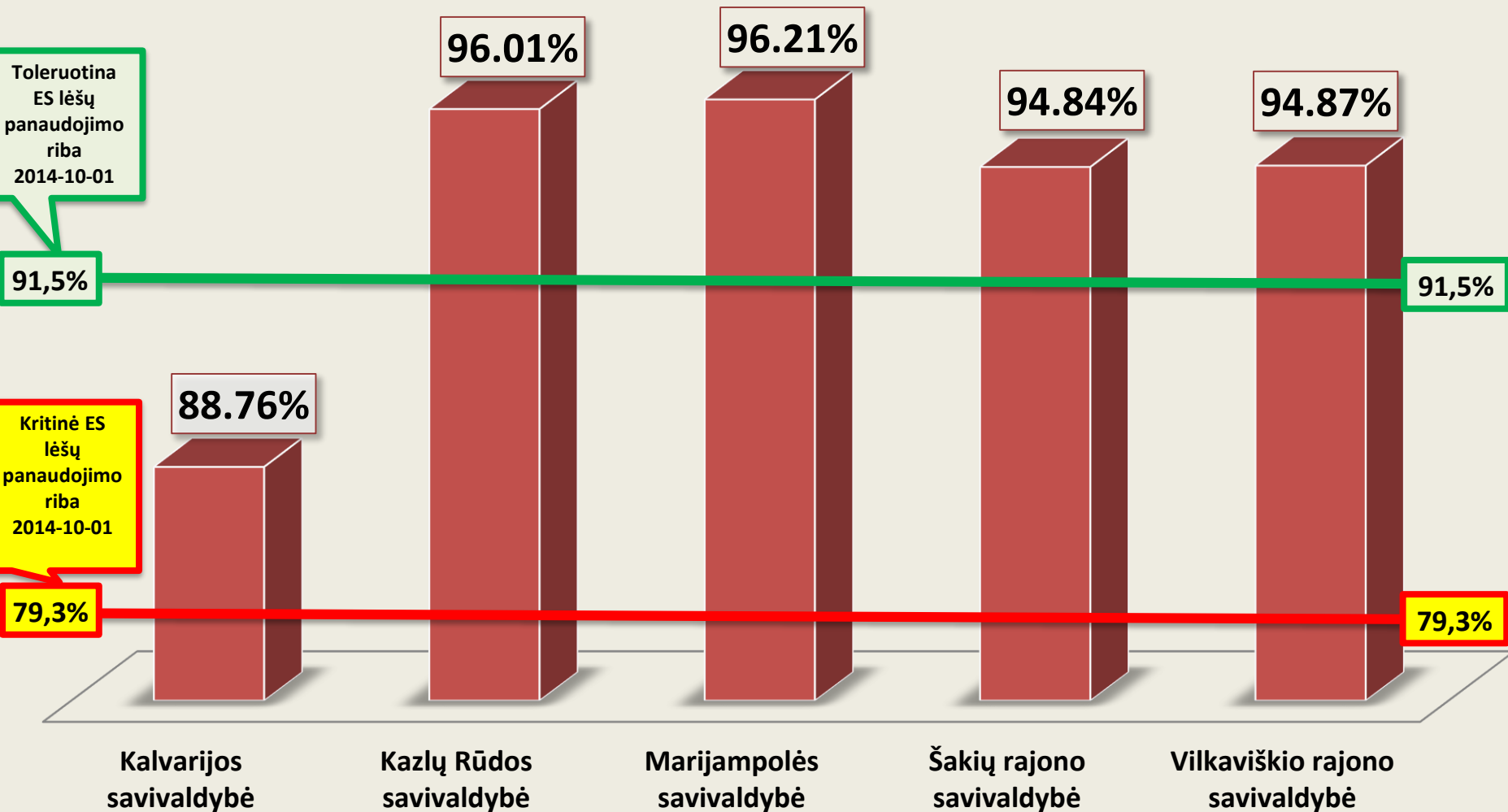
2014 m. rugpjūčio 31 d. duomenys



ES struktūrinė parama 2007 - 2013 m. Marijampolės regione

2014 m. rugpjūčio 31 d. duomenys

■ Apmokėta ES lėšų dalis nuo savivaldybei skirtų



ES struktūrinė parama 2007 - 2013 m. Marijampolės regione

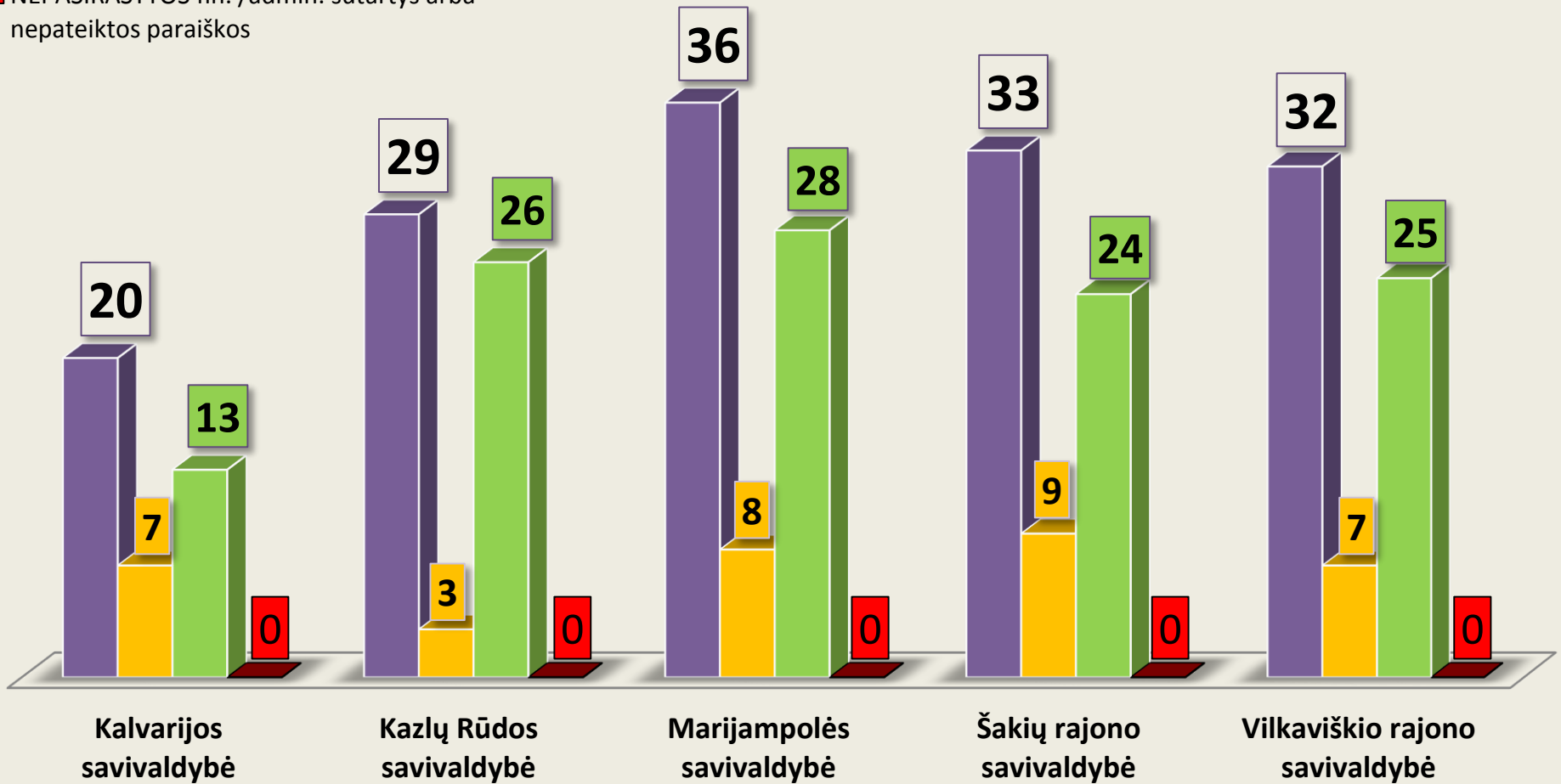
■ Projektų skaičius regiono sąrašuose

■ Įgyvendinamų projektų skaičius

■ BAIGTŲ projektų

■ NEPASIRAŠYTOS fin. /admin. sutartys arba nepateiktos paraiškos

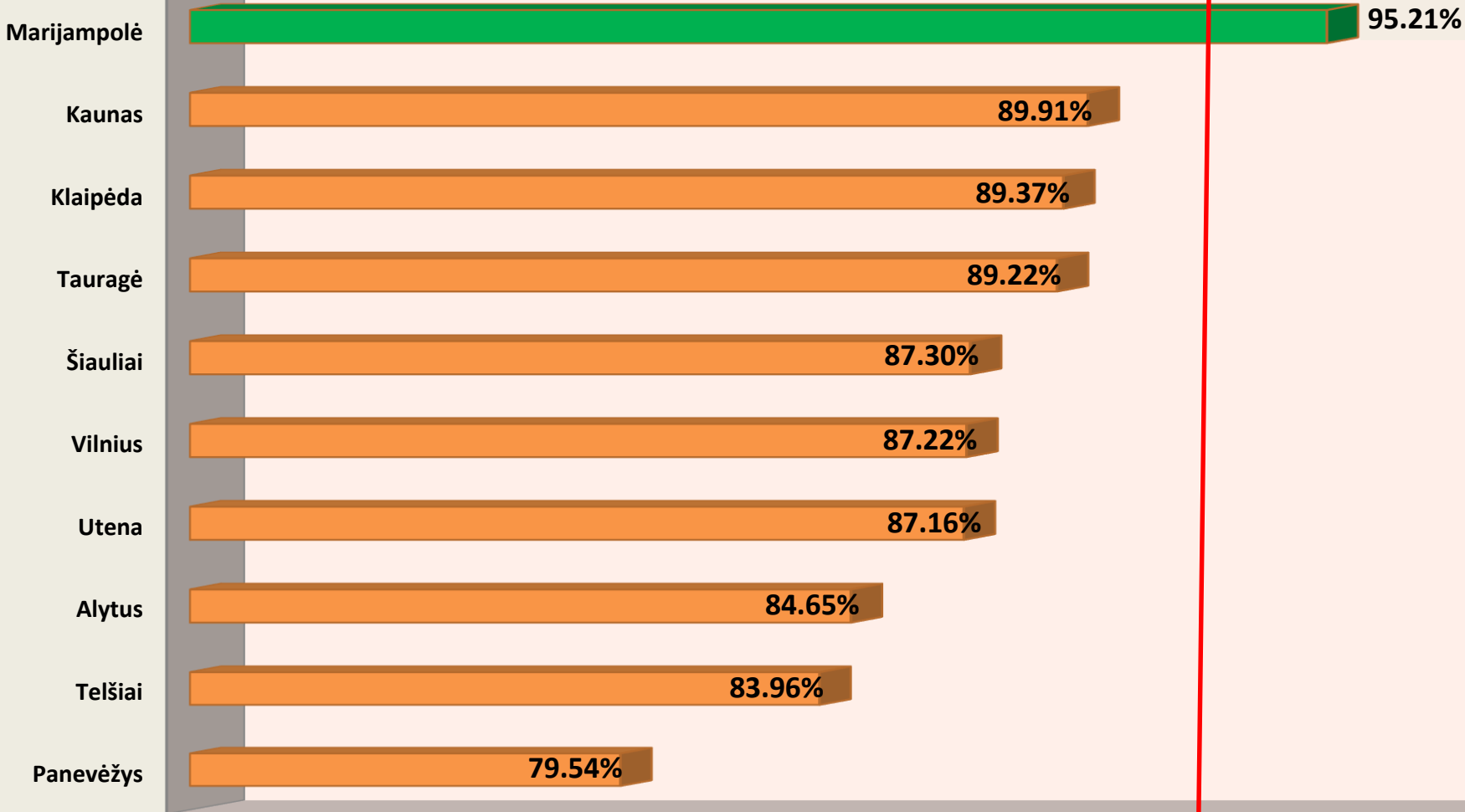
2014 m. rugpjūčio 31 d. duomenys



ES lėšų panaudojimas apskrityse pagal regionines priemones, dalis %

2014 m. rugpjūčio 31 d. duomenys

Toleruotina riba
2014 m. SPALIO 1 d.
91,5%



2014 – 2020 m.

Marijampolės apskritis - 116.064.843Lt

informacija pagal VRM 2014-07-24 raštą Nr. 1D-5413(22)

Vidaus reikalų ministerija - 36.946.179 Lt

Sveikatos apsaugos ministerija - 9.500.000 Lt

Socialinės apsaugos ir darbo ministerija -

12.942.374 Lt

Ūkio ministerija - 1.370.370 Lt

Aplinkos ministerija - 55.305.920

Priemonės Nr.	Priemonės pavadinimas (pagal VRM 2014-02-19 įsakymu Nr. 172 patvirtintą Tarpinstitucinį veiklos planą (toliau – TVP))	Ministerija pagal TVP	Lėšos Marijampolės regionui pagal VRM 2014-07-24 raštą Nr. 1D-5413(22)
1.1.2.	Plėtoti kelias savivaldybes jungiančių turizmo trasų ir turizmo maršrutų informacinę infrastruktūrą	Ūkio ministerija	1.370.370
1.1.3.	Tvarkyti ar atkurti natūralaus ar urbanizuoto kraštovaizdžio kompleksus ar atskirus jų elementus	Aplinkos ministerija	5.259.100
1.1.5.	Renovuoti vandentiekio ir nuotekų surinkimo tinklus		33.876.378
1.1.6.	Modernizuoti ir plėtoti lietaus nuotekų sistemas		6.100.519
1.1.7.	Plėtoti komunalinių atliekų surinkimo ir pirminio rūšiavimo infrastruktūrą, informuoti visuomenę		10.069.923
1.2.4.	Didinti būsto prieinamumą pažeidžiamoms gyventojų grupėms		Socialinės apsaugos ir darbo ministerija
1.2.5.	Plėtoti stacionarių ir nestacionarių socialinių paslaugų infrastruktūrą	3.061.829	
1.2.8.	Išsaugoti ir stiprinti gyventojų sveikatą, vykdyti ligų prevenciją	Sveikatos apsaugos ministerija	9.500.000
1.2.9.	Gerinti pirminės sveikatos priežiūros ir visuomenės sveikatos priežiūros kokybę ir prieinamumą		
2.1.2.	Kompleksiškai atnaujinti savivaldybių centrų ir kitų miestų (nuo 6 iki 100 tūkst. gyventojų) viešąją infrastruktūrą Iš jų: Kalvarijai - 7.282.520; Vilkaviškiui - 15.724.659	Vidaus reikalų ministerija	23.007.179
2.2.1.	Kompleksiškai atnaujinti 1–6 tūkst. gyventojų turinčių miestų (išskyrus savivaldybių centrus), miestelių ir kaimų bendruomeninę ir viešąją infrastruktūrą		13.939.000

Regioninės plėtros departamento prie VRM Marijampolės apskrities skyrius

PABAIGA

Informaciją parengė:

Regioninės plėtros departamento prie VRM
Marijampolės apskrities skyriaus vedėjas

Evaldas Ulevičius

2014-09-04