



ES struktūrinė parama 2007-2013 m. Marijampolės regione

Regioninės plėtros departamentas prie VRM

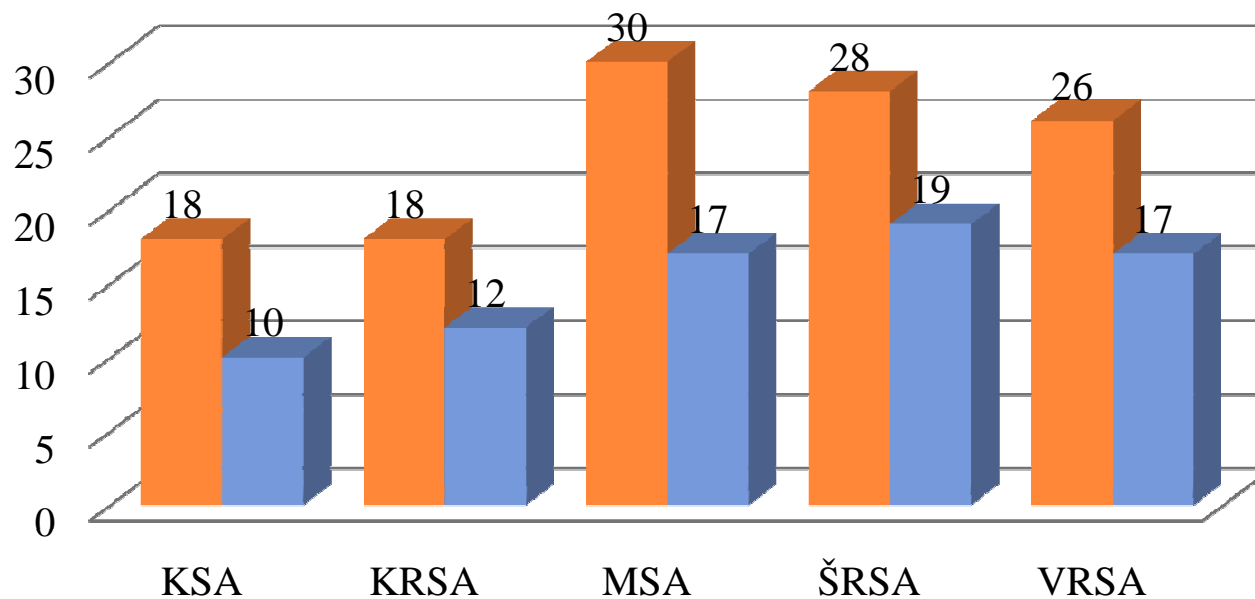
Jurgita Pačkauskaitė

2011-01-18



Regiono projektams skirtų ES fondų lėšų panaudojimas (1)

Regiono projektams skirtų ES lėšų panaudojimas



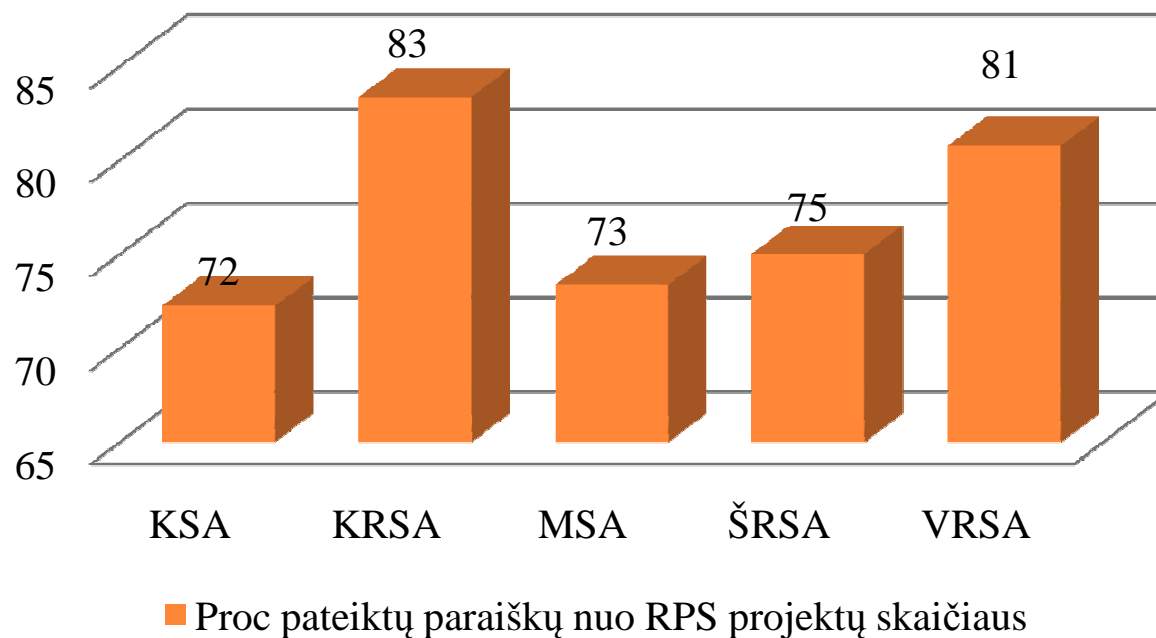
- Į RPS įtrauktų projektų skaičius, vnt.
- Patvirtintų finansuoti projektų skaičius, vnt.





Regiono projektams skirtų ES fondų lėšų panaudojimas (2)

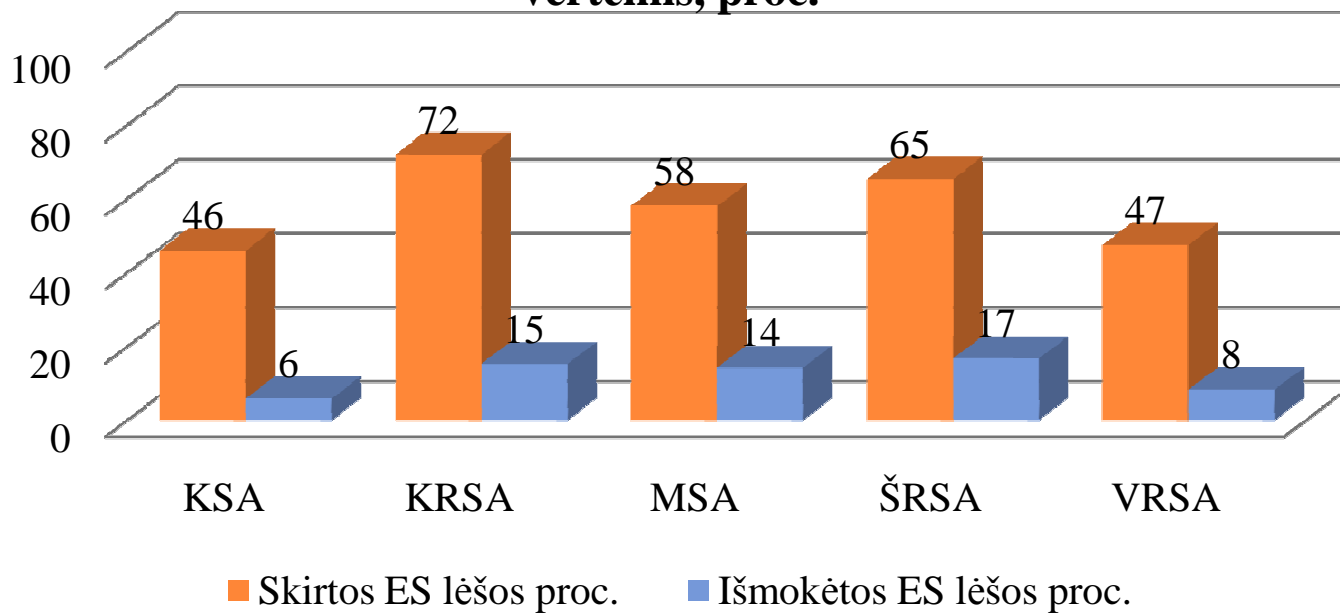
Patvirtintų finansuoti projektų skaičius nuo įtrauktų
į RPS, proc.





Regiono projektams skirtų ES fondų lėšų panaudojimas (3)

**Regiono projektams skirtos ir išmokėtos lėšos
lyginant su į regiono projektų sąrašus įtrauktų projektų
vertėmis, proc.**





Regiono projektams skirtų ES fondų lėšų panaudojimas (4)

	Į RPS įtrauktų projektų ES lėšos, Lt	Skirtos ES lėšos, Lt	Išmokėtos ES lėšos, Lt
KSA	12.786.411	5.866.727	742.928
KRSA	14.446.487	10.376.168	2.190.581
MSA	93.583.610	54.236.104	13.204.108
ŠRSA	35.438.170	23.104.243	5.866.799
VRSA	41.642.022	19.728.569	3.422.155
	197.896.699	113.311.812	25.426.570





Regiono projektams skirtų ES fondų lėšų panaudojimas (5)

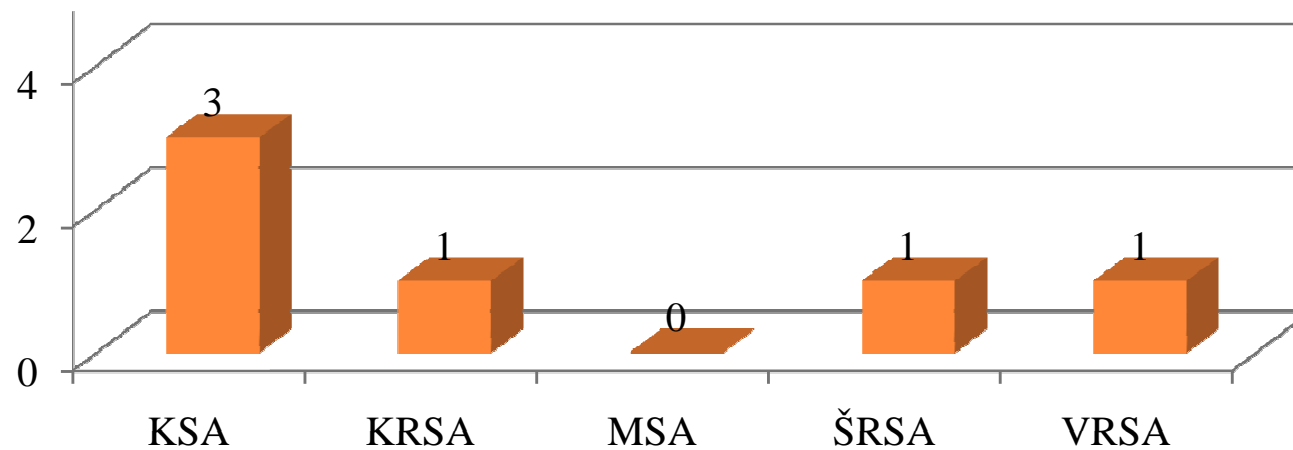
	Priemonės pavadinimas	Skirtos ES lėšos nuo regionui tenkančių lėšų proc.	Išmokėtos ES lėšos nuo regionui tenkančių lėšų proc.
1.	Savivaldybių institucijų ir įstaigų dirbančiųjų kvalifikacijos tobulinimas	52	31
2.	Regioninės plėtros tobulinimas, regionų plėtros planai ir savivaldybių (ilgalaikiai/trumpalaikiai) strateginiai plėtros planai	46	35
3.	Teritorijų planavimas	72	14
4.	Elektroninė demokratija: regionai	100	32
5.	Savivaldos transporto infrastruktūros modernizavimas ir plėtra	45	3
6.	Regioninių ekonomikos augimo centrų plėtra	61	16
7.	Prielaidų spartesnei ūkinės veiklos diversifikacijai kaimo vietovėse sudarymas	34	0
8.	Viešosios turizmo infrastruktūros ir paslaugų plėtra regionuose	85	27
9.	Vandens telkinių būklės gerinimas	50	7
10.	Praeityje užterštų teritorijų tvarkymas	27	12
11.	Psichikos dienos stacionarų (centų) įkūrimas	44	1
12.	Visuomenės sveikatos priežiūros paslaugų infrastruktūros savivaldybėse plėtra	100	44
13.	Investicijos į ikimokyklinio ugdymo įstaigas	99	1
14.	Universalių daigafunkcinių centrų kaimo vietovėse steigimas	0	0
15.	Nestacionarių socialinių paslaugų infrastruktūros plėtra	97	13
16.	Viešosios paskirties pastatų renovavimas regioniniu lygiu	76	48
		56	13





Regiono projektams skirtų ES fondų lėšų panaudojimas (6)

Baigtų įgyvendinti projektų skaičius, vnt.



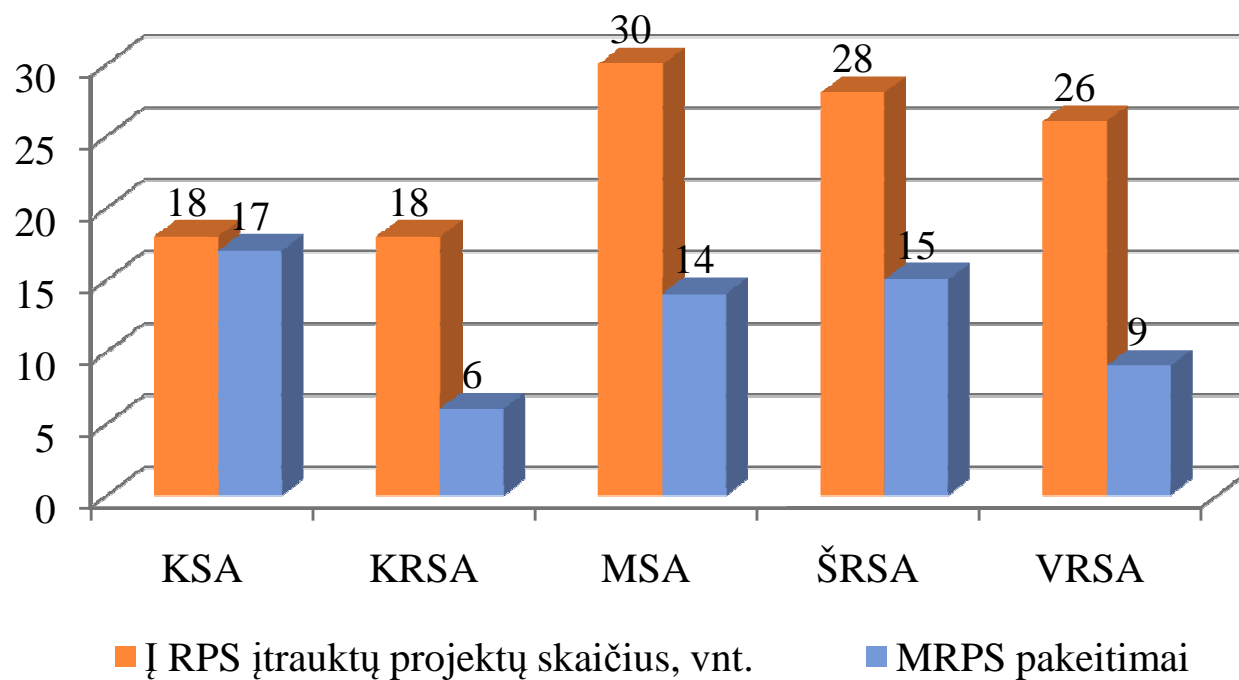
■ Baigtų įgyvendinti projektų skaičius, vnt.





Regiono projektams skirtų ES fondų lėšų panaudojimas (7)

MRPS pakeitimai





Regiono projektams skirtų ES fondų lėšų panaudojimas (8)

	2009 m.	2010 m.	2011 m.	2012 m.	2013 m.	2014 m.
	planuotos RP lėšos proc.	planuotos RP lėšos proc.	planuojamos RP lėšos proc.	planuojamos RP lėšos proc.	planuojamos RP lėšos proc.	planuojamos RP lėšos proc.
KSA	1	22	42	27	9	0
KRSA	7	24	36	25	8	0
MSA	2	11	28	35	19	4
ŠRSA	3	31	31	20	14	1
VRSA	5	31	40	23	1	0





Regiono projektams skirtų ES fondų lėšų panaudojimas (9)

	2011 m.		2012 m.		2013 m.		2014 m.	
	RP bendra vertė, Lt	Pareiškėjo dalis, Lt	RP bendra vertė, Lt	Pareiškėjo dalis, Lt	RP bendra vertė, Lt	Pareiškėjo dalis, Lt	RP bendra vertė, Lt	Pareiškėjo dalis, Lt
KSA	6.317.069	528.967	4.009.657	387.727	1.329.162	163.746	0	0
KRSA	6.056.122	503.311	4.228.846	375.572	1.442.234	141.749	0	0
MSA	31.388.132	2.391.279	38.415.452	2.868.828	20.536.333	1.522.797	4.942.699	382.057
ŠRSA	14.029.469	2.684.028	9.171.893	673.185	6.149.936	461.561	277.730	20.830
VRSA	19.702.979	1.617.608	11.298.054	928.119	303.283	22.780	0	0





Regiono projektams skirtų ES fondų lėšų panaudojimas (10)

	Regiono projektai	Valstybės projektai	Konkursiniai projektai	Bendra suma
	Projektams paskirtos ES fondų lėšos, tenkančios 1 gyv., Lt	Projektams paskirtos ES fondų lėšos, tenkančios 1 gyv., Lt	Projektams paskirtos ES fondų lėšos, tenkančios 1 gyv., Lt	Projektams paskirtos ES fondų lėšos, tenkančios 1 gyv., Lt
Vilniaus regionas	210	6.087	2.061	8.358
Kauno regionas	222	2.638	530	3.391
Klaipėdos regionas	248	3.199	432	2.173
Šiaulių regionas	335	2.375	254	2.965
Panevėžio regionas	313	1.645	370	2.328
Alytaus regionas	868	2.523	716	4.107
Marijampolės regionas	515	1.560	227	2.302
Telšių regionas	843	1.601	206	2.650
Tauragės regionas	789	2.415	101	3.305
Utenos regionas	678	2.152	534	3.364
	371	3.320	825	4.516





Ačiū už dėmesį 😊

