

ALYTAUS REGIONO 2014-2020 METŲ PLĖTROS PLANO ĮGYVENDINIMO 2018 METŲ ATASKAITA

VIZIJA

***ALYTAUS REGIONAS 2021 M. - KONKURENCINGOS AUGANČIOS EKONOMIKOS,
DARNIOS BENDRUOMENĖS, SAVITAIS TURIZMO, REKREACINIAIS IR GAMTOS
IŠTEKLIAIS PASIŽYMINTIS, KULTŪRINĮ PAVELDĄ PUOSELĖJANTIS PIETŲ LIETUVOS
REGIONAS***

ESMINIAI APLINKOS VEIKSNIAI, JŲ POKYČIAI IR TENDENCIJOS

Teisiniai ir politiniai veiksniai

Teigiami teisiniai ir politiniai veiksniai buvo vystomi, įgyvendinant projektus, numatytus Alytaus regiono plėtros tarybos išskirtose tikslinėse teritorijose ir Alytaus regiono integruotos teritorijos vystymo programoje.

Neigiami teisiniai ir politiniai veiksniai nekito, nes regioninio planavimo, regiono plėtros tarybos darbo ir regiono plėtros plano įgyvendinimui reikalingų lėšų skyrimo principai nepasikeitė.

Ekonominiai veiksniai.

Teigiami ekonominiai veiksniai. Regione daugėjo veikiančių įmonių ir jų skaičius tenkantis 10 tūkst. gyventojų, tačiau lėtėjo įmonių skaičiaus augimo tempas. Teigiami ekonominiai veiksniai iš esmės nekito.

Neigiami ekonominiai veiksniai. 2017 m. Bendrasis vidaus produktas, tenkantis vienam regiono gyventojui, lyginant su šalies vidurkiu, sudarė 62,8 % šalies vidurkio ir lyginant su 2014 m. skirtumas padidėjo 2,15 %. Šis rodiklis parodo, kad regiono socialinė-ekonominė atskirtis toliau didėjo. Tiesioginės užsienio investicijos, tenkančios vienam regiono gyventojui, lyginant su šalies vidurkiu, padidėjo 3 %, tačiau materialinių investicijų tenkančių vienam regiono gyventojui lyginant su šalies vidurkiu sumažėjo 13 %. Materialinių ir tiesioginių investicijų skirtumas tarp regiono savivaldybių išliko pakankamai didelis, nors ir buvo nustatytas to skirtumo mažėjimas. Mažiausiai investicijų gauna tos savivaldybės, kurių teritorijose nėra išvystyta pramonė ar perdirbamoji gamyba dėl infrastruktūros nebuvimo arba teisinių apribojimų jos vystymui (Lazdijų ir Varėnos rajonų savivaldybės). Neigiami ekonominiai veiksniai išliko tie patys, tačiau didesnė dalis rodiklių reikšmių, apibūdinančių veiksnius, blogėjo.

Socialiniai ir kultūriniai veiksniai:

Teigiami socialiniai ir kultūriniai veiksniai. Apskirtyje sumažėjo nusikalstamumas (nusikalstamų veikų sumažėjo 25 %), išliko gera sporto infrastruktūra, buvo modernizuojama bendrojo, neformaliojo ir ikimokyklinio ugdymo infrastruktūra. Šie veiksniai buvo stiprinami įgyvendinant Alytaus regiono 2014-2020 metų plėtros plano, 2 tikslo „Gerinti viešųjų paslaugų kokybę ir prieinamumą“, 42 projektus. Iš teigiamų veiksmų tapo neigiamu - mokytojų atsinaujinimo pagal amžių veiksnys. Vertinant švietimo sektoriaus situaciją nustatyta, kad 2014 m. apskrityje dirbančių mokytojų iki 30 m. amžiaus skaičius (3,93 %) viršijo šalies vidurkį (3,9 %), lyginat su visu mokytojų kiekiu. 2017-2018 mokslo metais šio amžiaus grupės mokytojų apskrityje jau buvo tik 1,74 %, kai šalies vidurkis sudarė 4,07 %. Jaunų mokytojų skaičiaus mažėjimas rodo, kad regionas tampa nepatrauklus jauniems žmonėms ir šis veiksnys tapo neigiamu. 2018 metais sumažėjo profesinio ugdymo poreikis, tačiau šis veiksnys išliko teigiamas. Kultūros prieinamumas apskrityje

išliko pakankamai geras.

Neigiami socialiniai ir kultūriniai veiksniai. Apskirtyje toliau sparčiai mažėjo gyventojų skaičius. 2014-2018 metų laikotarpyje gyventojų sumažėjo 11 756 asmenimis. Gyventojų 2011-2014 metų laikotarpyje sumažėjo 5,6 proc., o per 2014-2018 metus - 6,57 proc. 1996 metais Alytaus apskrityje gyveno 196 470 gyventojų, o 2019 m. pradžioje gyveno 135 895 gyventojai. Vidutinės disponuojamosios pajamos vienam regiono namų ūkio nariui per mėnesį lyginant su šalies vidurkiu nežymiai padidėjo 1,97 proc. Neigiami socialiniai, ekonominiai veiksniai ir kultūriniai veiksniai išliko tie patys ir dauguma iš jų stiprėjo. Šių veiksnių stiprėjimui pagrindinę įtaką darė neigiami ekonominiai veiksniai.

Gamtiniai, geografiniai, aplinkosauginiai veiksniai.

Teigiami gamtiniai, geografiniai, aplinkosauginiai veiksniai išliko tie patys ir stiprėjo - didėjo miškingumas ir medienos išteklių, buvo gerinama atliekų tvarkymo sistema. Silpnėjo susisiekimo veiksnys, nes šiuo laikotarpiu nebuvo gerinama regioninė transporto koridorių sistema.

Neigiami gamtiniai, geografiniai, aplinkosauginiai veiksniai. Įgyvendinant vandentvarkos projektus ne miesto teritorijose, sumažėjo neigiamas netolygaus vandentvarkos ūkio plėtros tarp miesto ir kaimo veiksnys.

Technologiniai veiksniai:

Teigiami technologiniai veiksniai išliko tie patys bei stiprėjo įgyvendinant Lietuvos informacinės visuomenės plėtros 2011-2019 m. programoje numatytas priemones - plėtojant šviesolaidinių plačiajuosčių interneto ryšių ir įrengiant interneto prieigos taškus bibliotekose. Parengti Alytaus ir Druskininkų miestų darnaus judumo planai.

Neigiami technologiniai veiksniai išliko tie patys ir esminių pasikeitimų nebuvo.

Įgyvendinant (toliau - Planas), pagal ministerijų administruojamas priemones ir joms numatytas paramos ir projektų vykdytojų prisidėjimo lėšas, į Planą buvo įtraukti 139 projektai, kurių finansavimui numatyta panaudoti 67 172 892,67 Eur, iš jų 49 788 394,24 Eur paramos lėšos (ES ir valstybės biudžeto lėšos). 136 projektai numatyti įgyvendinti pagal ministerijų administruojamas regioninio ir 3 valstybinio planavimo priemones. Plano įgyvendinimo ketvirtinės ataskaitos už 2018 metus duomenimis:

1. Į regiono ir valstybinius projektų sąrašus įtraukti 138 Plano projektai 66 014 566,05 Eur sumai (98,28 % Plano lėšų) iš jų 48 773 375,04 Eur paramos lėšos (97,96 % planuojamos gauti paramos).

2. Įgyvendinančioms institucijoms pateiktos paraiškos dėl 125 projektų finansavimo, šių projektų finansavimui prašoma 62 012 721,82 Eur (92,32 % Plano lėšų), jiems skiriant 45 981 206,96 Eur paramos lėšų (92,35% planuojamos gauti paramos).

3. Įgyvendinančios institucijos su pareiškėjais pasirašė sutartis dėl 110 projektų finansavimo, kurių bendra vertė 57 586 510,14 Eur (85,73 % planuotų lėšų), jų įgyvendinimui skiriant 41 225 563,20 Eur paramos lėšų (82,80 % planuotos gauti paramos).

4. Iki 2018 metų pabaigos 80-čiai projektų buvo išmokėta 23 123 658,94 Eur (34,42 % Plano lėšų), iš jų 17 615 903,95 Eur sudarė paramos lėšos (35,38% planuojamos gauti paramos).

5. 2018 metais buvo baigti 9 projektai (6 įgyvendinti pagal regioninio ir 3 valstybinio planavimo priemones), kurių bendra vertė 5 220 837,70 Eur (7,77 % Plano lėšų) iš jų 4 078 230,20 Eur sudarė paramos lėšos (8,19 % planuojamos gauti paramos).

2018 metais, vykdant Plano įgyvendinimo stebėseną, parengtos keturios ketvirtinės Plano įgyvendinimo 2018 m. ataskaitos, kurios patalpintos interneto puslapyje adresu <http://www.lietuvsregionai.lt/lt/8/text/lietuvs-regionai/alytaus-apskritis/planavimo-dokumentai/stebesena-2061;28;42;291.html>.

Duomenys, naudoti Regiono socialinės ir ekonominės būklės analizei ir aprašomų veiksnių pokyčio įvertinimui ir išsamesnė veiksnių pokyčio analizė pateikiami Alytaus regiono 2014-2020 metų plėtros plano įgyvendinimo 2018 metų ataskaitos 1 priede.

PLANO POVEIKIS (EFEKTO VERTINIMO KRITERIJAI)

1 lentelė. Efekto vertinimo kriterijų reikšmių įvertinimas.

I. Prioritetas KONKURENCINGA EKONOMIKA	Vertinimo kriterijus	Planuota reikšmė	Faktinė reikšmė	Įvertinimas*	Ekspertinis įvertinimas
<p>Tikslas: Didinti ūkinės veiklos įvairovę ir pagerinti sąlygas investicijų pritraukimui, mažinant geografinių sąlygų ir demografinių procesų sukeltą gyvenimo kokybės netolygumus</p>	<p>Tiesioginių užsienio investicijų, tenkančių vienam gyventojui, laikotarpio pabaigoje padidėjimas, (proc.)</p>	<p>a = 7 b = 5 c = 0</p>	<p>4,65</p>	<p>patenkinamai</p>	<p>Duomenų už 2018 m. nėra, todėl vertinimui naudojami 2016 ir 2017 m. duomenys. Vertinama 2018 m. numatytų pasiekti vertinimo kriterijaus reikšmių ribose. Tiesioginės užsienio investicijos, tenkančios vienam gyventojui, 2016 m. laikotarpio pabaigoje, buvo 1011 eurų, 2017 m. - 1058 eurai. Rodiklio pokytis teigiamas ir jis padidėjo 4,65 procentinio punkto. Ataskaitiniu laikotarpiu regione įsikūrė užsienio kapitalo įmonės, bet sumažėjo gyventojų skaičius. Šie du faktoriai įtakojo vertinimo kriterijaus reikšmės didėjimą. 2016 m. tiesioginės užsienio investicijos Alytaus apskrityje sudarė 143,14 mln. Eur, o 2017 m. - 146,12 mln. (pokytis 2,08 proc.). Lietuvos laisvosios rinkos instituto 2018 metų savivaldybių indekso tyrime skelbiamas ir savivaldybių vertinimas pagal patrauklumą investuotojui. Keturiose iš penkių savivaldybių investicijų galimybės įvertintos mažiau šalies vidurkio (45 balai) ir vidutinis regiono savivaldybių balas investuotojo atžvilgiu buvo nustatytas -37. Pagal Lietuvos laisvosios rinkos instituto vertinimą, Alytaus apskritis yra nepatraukli investuotojams.</p>
Prioritetas II. DARNI BENDRUOMENĖ	Vertinimo kriterijus	Planuota reikšmė	Faktinė reikšmė	Įvertinimas*	Ekspertinis įvertinimas
<p>Tikslas Gerinti viešųjų paslaugų kokybę ir prieinamumą</p>	<p>Vidutinis Alytaus apskrities savivaldybių indeksas</p>	<p>a = 97.5 b = 96.5 c = 96</p>	<p>97,4</p>	<p>gerai</p>	<p>2018 m. vidutinis Lietuvos Respublikos savivaldybės indekso balas buvo 53,60, Alytaus regiono savivaldybių vidutinis indekso balas 52,20 arba 97,4 % šalies vidurkio. 2017 metais vidutinis šalies indeksas buvo -53,62 balo, o Alytaus apskrities -51,60 arba 96,24 % šalies vidurkio.</p>

	<p>palyginti su Lietuvos vidurkiu, proc.</p>			<p>2018 metais regiono savivaldybių indeksas įvertintas:</p> <ol style="list-style-type: none"> 1. Alytaus miesto savivaldybės - 41 balu kaip ir 2017 metais (6 vieta tarp 6 didžiųjų savivaldybių); 2. Druskininkų savivaldybės nuo 63 balų 2017 metais (4-5 vieta tarp mažųjų savivaldybių) padidėjo iki 64 balų 2018 metais (3-4 vieta tarp mažųjų savivaldybių). 3. Alytaus rajono nuo 56 balų 2017 metais (18-20 vieta tarp mažųjų savivaldybių) sumažėjo iki 53 balų 2018 metais (27-30 vieta tarp mažųjų savivaldybių). 4. Lazdijų rajono nuo 49 balo 2017 metais (37-43 vieta tarp mažųjų savivaldybių) padidėjo iki 50 balų 2018 metais (35-40 vieta tarp mažųjų savivaldybių). 5. Varėnos rajono nuo 49 balų 2017 metais (37-43 vieta tarp mažųjų savivaldybių) padidėjo iki 51 balo 2018 metais (32-34 vieta tarp mažųjų savivaldybių). <p>2018 metais Druskininkų, Lazdijų rajono ir Varėnos rajono savivaldybių indeksai padidėjo. Alytaus miesto savivaldybės išliko tame pačiame lygyje, o Alytaus rajono savivaldybės sumažėjo.</p> <p>Lietuvos laisvosios rinkos instituto atliekamame 2018 metų savivaldybių indekso tyrime pateikiamas sąlygų gyventojams ir valdymo kokybės vertinimo indeksas.</p> <p>Vienoje iš penkių regiono savivaldybių sąlygų sudarymo gyventojams indeksas įvertintas žemiau šalies vidurkio (vidurkis 54 balai), o keturiose jis buvo aukščiau vidurkio. Bendras sąlygų sudarymo gyventojams vertinimo balas apskrityje buvo 53.</p> <p>Tai reiškia, kad Alytaus apskritis pagal gyvenimo sąlygas yra vidutiniškai patraukli.</p> <p>Vienoje iš penkių regiono savivaldybių indeksas valdymo atžvilgiu įvertintas žemiau šalies vidurkio (61 balas). Keturios regiono savivaldybės įvertintos 62 ir didesniais balais, o vieną savivaldybę įvertinus tik 34 balais, bendras vertinimo balas valdymo atžvilgiu buvo nustatytas 59.</p> <p>Tai reiškia, kad Alytaus apskritis pagal valdymo kokybę atsilieka nuo šalies vidurkio.</p>
--	--	--	--	---

Prioritetas III. SAUGI, ŠVARI IR PATOGI GYVENTI APLINKA	Vertinimo kriterijus	Planuota reikšmė	Faktinė reikšmė	Įvertinimas*	Ekspertinis įvertinimas
Tikslas Darniai tvarkyti ir vystyti regiono teritoriją	Sąvartynuose šalinamų komunalinių atliekų kiekio mažėjimas (procentai nuo 2017 m. sąvartynuose pašalintų 19 747 t)	a = 2 b = 1 c = 0	-0,95	blogai	<p>2018 m. sausio 9 d. raštu Nr. 51/6D-5 RPD prie VRM Alytaus apskrities skyrius (toliau - Skyrius) kreipėsi į ARATC, kad pateiktų duomenis, naudojamus vertinimo kriterijui nustatyti. ARATC pateiktame atsakyme nurodyta, kad 2017 m. Alytaus regione susidarė ir buvo sutvarkyta 81 645 tonos komunalinių (įskaitant ir organines bei popieriaus atliekas sukompostuotas, sudegintas ar panaudotas energijai gaminti namų ūkiuose) atliekų. Iš jų tik 19 934 t pašalinta sąvartyne. Pašalintų į sąvartyną atliekų kiekis lyginat su 2017 m. padidėjo 0,95 procentinio punkto. Vertinimo kriterijaus reikšmės pokytis įvertintas „blogai“, nes jis buvo mažesnis už 0.</p> <p>Vadovaujantis Regionų plėtros rengimo metodikos 44.1 papunkčiu, rekomenduojama formuluoti realesnius tikslus. Įvertinus tai, kad vertinimo kriterijus pablogėjo nežymiai, kad projektas, kurį įgyvendinant bus siekiama pagerinti šį rodiklį, pradėtas įgyvendinti ir numatytas baigti 2019 metais, į šią rekomendaciją neatsižvelgta.</p>

* Pagal vertinimo kriterijaus nuokrypio ribas („labai gerai“, „gerai“, „patenkinamai“ arba „blogai“).

PLANO REZULTATAI (REZULTATO VERTINIMO KRITERIJAI)

2 lentelė. Rezultato vertinimo kriterijų reikšmių įvertinimas.

Nr.	Pavadinimas	Įvykdymo terminas (pradžia ir pabaiga)	Faktinio įvykdymo data*	Planuotas finansavimas (nuo įgyvendinimo pradžios iki ataskaitinio laikotarpio pabaigos)	Skirtas finansavimas (nuo įgyvendinimo pradžios iki ataskaitinio laikotarpio pabaigos)	Panaudotas finansavimas (nuo įgyvendinimo pradžios iki ataskaitinio laikotarpio pabaigos)	Vertinimo kriterijus	Planuota reikšmė	Faktinė reikšmė	Įvertinimas**	Komentaras ir paaiškinimai (informacija apie uždavinių neįvykdymą lėmusias priežastis, informacija apie ilgalaikių priemonių tarpinius rezultatus, informacija apie prieš terminą baigtas priemones ir kt.)
1. Prioritetas.											
KONKURENCINGA EKONOMIKA											
1.1 Tikslas.											
Didinti ūkinės veiklos įvairovę ir pagerinti sąlygas investicijų pritraukimui, mažinant geografinių sąlygų ir demografinių procesų sukeltus gyvenimo kokybės netolygumus											
1.1.1	Uždavinys. Sudaryti sąlygas darbo vietų kūrimui, kuriant ir atnaujinant viešąją ir ekoinžinerinę infrastruktūrą, gamtos, kultūros paveldo objektus ir kultūros įstaigas	2015-2021	–	38 782 544	37 630 613	14 332 729	Pritrauktos papildomos materialinės investicijos į tikslines teritorijas, (tūkst. EUR) (R.S.347)	a = 2039 b = 1000 c = 500	Nėra duomenų	–	Pagal suplanuotus projektus uždavinį įvykdyti planuojama 2021 metais. Priemonių įgyvendintų prieš terminą nenustatyta. Įgyvendinant ilgalaikes priemones buvo baigti du projektai - 1.1.1.3.1 „Varėnos miesto centrinės dalies modernizavimas ir pritaikymas visuomenės poreikiams (I etapas)“ ir 1.1.1.4.1 „Buvusios pramoninės teritorijos Pramonės g. 1 Alytuje, pritaikymas verslo vystymui ir plėtrai“. 2018 m. sausio 9 d. raštu Nr. 51/6D-7 RPD prie VRM Alytaus apskrities skyrius (toliau - Skyrius) kreipėsi į VRM Regioninės politikos

										<p>departamentą, kad pateiktų šio rodiklio duomenis iki 2019-02-11.</p> <p>2019-02-13 gautas atsakymas elektroniniu laišku, kad pagal 2014–2020 metų Europos Sąjungos fondų investicijų veiksmų programos 7 prioriteto „Kokybiško užimtumo ir dalyvavimo darbo rinkoje skatinimas“ rezultato rodiklio (R.S. 347) „Pritrauktos papildomos materialinės investicijos į tikslines teritorijas“ skaičiavimo metodiką, atsižvelgiant į Lietuvos statistikos departamento turimus duomenis, minėto rodiklio reikšmę už 2017–2018 m. bus galima apskaičiuoti tik 2021 m.</p>	
1.1.1	<p>Uždavinys. Sudaryti sąlygas darbo vietų kūrimui, kuriant ir atnaujinant viešąją ir ekoinžinerinę infrastruktūrą, gamtos, kultūros paveldo objektus ir kultūros įstaigas</p>	2015-2021	–	38 782 544	37 630 613	14 332 729	Užimtųjų dalis tikslinėse teritorijose (proc.)	a = 48 b = 43.5 c = 38	Nėra duomenų	–	<p>Pagal suplanuotus projektus uždavinį įvykdyti planuojama 2021 m. Priemonių įgyvendintų prieš terminą nenustatyta. Įgyvendinant ilgalaikes priemones buvo baigti du projektai - 1.1.1.3.1 „Varėnos miesto centrinės dalies modernizavimas ir pritaikymas visuomenės poreikiams (I etapas)“ ir 1.1.1.4.1 „Buvusios pramoninės teritorijos Pramonės g. 1 Alytuje, pritaikymas verslo vystymui ir plėtrai“.</p> <p>2018 m. sausio 9 d. raštu Nr.</p>

										<p>51/6D-7 RPD prie VRM Alytaus apskrities skyrius (toliau - Skyrius) kreipėsi į VRM Regioninės politikos departamentą, dėl šio rodiklio duomenų pateikimo iki 2018-02-11.</p> <p>2019-02-13 gautas atsakymas elektroniniu laišku, kad ES fondų investicijų veiksmų programos 8 prioriteto „Socialinės įtraukties didinimas ir kova su skurdu“ 8.2.1 uždavinio „Sumažinti geografinių sąlygų ir demografinių procesų sukeltus gyvenimo kokybės netolygumus“ rezultato rodiklio (R.S. 347) „Užimtųjų dalis tikslinėse teritorijose“ skaičiavimo metodiką planuojama parengti iki 2019 m. balandžio mėn.</p>	
1.1.2	Uždavinys: Pagerinti darbo jėgos judėjimo galimybes gerinant susisiekimo sistemas	2015-2023	–	9 158 222	4 413 132	2 639 037	Keleivių apyvartos kelių transportu - iš viso pagal reiso tipą - padidėjimas proc. (tūkst. keleivio km)	a=2 b=1 c=0	-37,82	blogai	<p>Pagal suplanuotus projektus uždavinį įvykdyti planuojama 2021 metais. Priemonių įgyvendintų prieš terminą nenustatyta. Įgyvendinant ilgalaikes priemones buvo baigtas vienas projektas - 1.1.2.2.2 „Alytaus miesto darnaus judumo plano parengimas“.</p> <p>Lietuvos statistikos departamentas duomenų, kurių pagrindu nustatomas šis vertinimo kriterijus, už 2018 metus, iki plano ataskaitos rengimo baigimo nepateikė.</p>

											<p>Vertinimo kriterijaus skaičiavimui naudojami statistikos duomenys už 2017 m., o vertinimo kriterijus reikšmė - numatyta pasiekti 2018 m. Skaičiuojama, kad 2014 metais Alytaus apskrityje keleivių apyvarta tūkst. km buvo lygi 82 533,2, o 2017 m. - 51 322. Keleivių apyvartos sumažėjimas per šį laikotarpį buvo 37,82 proc. Įvertinus statistikos departamento duomenis, metinėje ataskaitoje įrašomas neigiamas rezultato rodiklis. Keleivių apyvartos sumažėjimas per šį laikotarpį buvo 37,82 proc. Šis mažėjimas tiesiogiai susijęs su gyventojų mažėjimu, todėl neleidžia objektyviai nustatyti transporto sistemų gerinimo poveikį.</p>
1.1.2	<p>Uždavinys: Pagerinti darbo jėgos judėjimo galimybes gerinant susisiekimo sistemas</p>	2015-2023	–	9 158 222	4 413 132	2 639 037	<p>Žuvusiųjų ne TEN-T tinklo keliuose skaičius</p>	a = 0	Nevertinama	–	<p>Šis vertinimo kriterijus nevertinamas, nes eismo saugumo gerinimo priemonių projektai numatomi baigti tik 2019 metais.</p>

2. Prioritetas.
DARNI BENDRUOMENĖ

2.1 Tikslas.
Gerinti viešųjų paslaugų kokybę ir prieinamumą

2.1.1	Uždavinys. Bendrojo ugdymo ir neformaliojo švietimo įstaigų (ypač vykdančių ikimokyklinio ir priešmokyklinio ugdymo programas) tinklo veiklos efektyvumo didinimas	2015-2020	–	4 776 867	4 776 867	1 357 410	Bendrojo ugdymo mokinių, kurie mokosi bent už 289 tūkst. eurų pagal veiksmų programą ERPF lėšomis atnaujintose įstaigose, dalis (proc.) (R.S.381)	a = 0	Nevertinama	–	Pagal suplanuotus projektus uždavinį įvykdyti planuojama 2020 metais. Priemonių įgyvendintų prieš terminą nenustatyta. Ilgalaikės priemonės pradėtos įgyvendinti, baigtų projektų nenustatyta. Projektai finansuojami iš 2014-2020 metų ES paramos regioninių lėšų buvo pradėti įgyvendinti vėliau nei buvo planuota, Švietimo ir mokslo ministerijai 2017 metais patvirtinus priemonių PFSA. Šio rodiklio siekiantys projektai numatomi baigti 2019 metais, todėl vertinimo kriterijaus pokytis nėra numatytas.
2.1.1	Uždavinys. Bendrojo ugdymo ir neformaliojo švietimo įstaigų (ypač vykdančių ikimokyklinio ir priešmokyklinio ugdymo programas) tinklo veiklos efektyvumo didinimas	2015-2020	–	4 776 867	4 776 867	1 357 410	Neformaliojo ugdymo paslaugomis mokykloje ir kitur pasinaudojančių vaikų dalis (proc.)	a = 0	Nevertinama	–	Pagal suplanuotus projektus uždavinį įvykdyti planuojama 2020 metais. Priemonių įgyvendintų prieš terminą nenustatyta. Ilgalaikės priemonės pradėtos įgyvendinti, baigtų projektų nenustatyta. Projektai finansuojami iš 2014-2020 metų ES paramos regioninių lėšų buvo pradėti įgyvendinti vėliau nei buvo planuota, Švietimo ir mokslo ministerijai 2017 metais patvirtinus priemonių PFSA.

											Šio rodiklio siekiantys projektai numatomi baigti 2019 metais, todėl vertinimo kriterijaus pokytis nėra numatytas.
2.1.1	Uždavinys. Bendrojo ugdymo ir neformaliojo švietimo įstaigų (ypač vykdančių ikimokyklinio ir priešmokyklinio ugdymo programas) tinklo veiklos efektyvumo didinimas	2015-2020	–	4 776 867	4 776 867	1 357 410	1-6 metų vaikų, ugdomų pagal veiksmų programą ERPF lėšomis atnaujintose ikimokyklinio ir priešmokyklinio ugdymo įstaigose, dalis (proc.)	a = 0	Nevertinama	–	Pagal suplanuotus projektus uždavinį įvykdyti planuojama 2020 metais. Priemonių įgyvendintų prieš terminą nenustatyta. Ilgalaikės priemonės pradėtos įgyvendinti, baigtų projektų nenustatyta. Projektai finansuojami iš 2014-2020 metų ES paramos regioninių lėšų buvo pradėti įgyvendinti vėliau nei buvo planuota, Švietimo ir mokslo ministerijai 2017 metais patvirtinus priemonių PFSA. Šio rodiklio siekiantys projektai numatomi baigti 2020 metais, todėl vertinimo kriterijaus pokytis nėra numatytas.
2.1.2	Uždavinys: Sveikatos netolygumų sumažinimas, gerinant sveikatos priežiūros kokybę ir prieinamumą tikslinėms gyventojų grupėms ir sveiko senėjimo skatinimas	2015-2022	–	2 508 264	1 129 128	288 152	Apsilankymų pas gydytojus skaičiaus, tenkančio vienam gyventojui, skirtumas tarp miestų ir rajonų savivaldybių gyventojų (R.S.363)	a=0	Nevertinama	–	Pagal suplanuotus projektus uždavinį įvykdyti planuojama 2022 metais. Priemonių įgyvendintų prieš terminą nenustatyta. Ilgalaikės priemonės pradėtos įgyvendinti, baigtų projektų nenustatyta. Šio uždavinio įgyvendinimui suplanuoti projektai numatomi baigti vėliau nei 2018 metai ir šio vertinimo kriterijaus

							(Apsilankymų skaičius, tenkantis 1 gyventojui)				pasiekimas 2018 metais nesuplanuotas.
2.1.2	Uždavinys: Sveikatos netolygumų sumažinimas, gerinant sveikatos priežiūros kokybę ir prieinamumą tikslinėms gyventojų grupėms ir sveiko senėjimo skatinimas	2015-2022	–	2 508 264	1 129 128	288 152	Standartizovoto 0-64 m. amžiaus gyventojų mirtingumo sumažėjimas tikslinėse teritorijose dėl išorinių mirties priežasčių (Atvejų skaičius 100000 gyv.) (R.S.362)	a=0	Nevertinama	–	Pagal suplanuotus projektus uždavinį įvykdyti planuojama 2022 metais. Priemonių įgyvendintų prieš terminą nenustatyta. Ilgalaikės priemonės pradėtos įgyvendinti, baigtų projektų nenustatyta. Šio uždavinio įgyvendinimui suplanuoti projektai numatomi baigti vėliau nei 2018 metai ir šio vertinimo kriterijaus pasiekimas 2018 metais nesuplanuotas.
2.1.3	Uždavinys: Socialinio būsto ir socialinių paslaugų prieinamumo pažeidžiamiausioms gyventojų grupėms padidinimas	2015-2019	–	4 201 523	4 201 523	2 980 719	Tikslinių grupių asmenys, gavę tiesioginės naudos iš investicijų į socialinių paslaugų infrastruktūrą (Skaičius) (R.N.403)	a=0	Nevertinama	–	Pagal suplanuotus projektus uždavinį įvykdyti planuojama 2019 metais. Priemonių įgyvendintų prieš terminą nenustatyta. Ilgalaikės priemonės pradėtos įgyvendinti. 2018 m. baigtas projektas - 2.1.3.1.3 „Socialinių paslaugų plėtra Alytaus mieste“. Šio uždavinio įgyvendinimui suplanuoti projektai numatomi baigti vėliau nei 2018 metai ir šio vertinimo kriterijaus pasiekimas 2018 metais nesuplanuotas.

2.1.3	Uždavinys: Socialinio būsto ir socialinių paslaugų prieinamumo pažeidžiamiausių gyventojų grupėms padidinimas	2015-2019	–	4 201 523	4 201 523	2 980 719	Investicijas gavusiose įstaigose esančios vietos socialinių paslaugų gavėjams (Skaičius) (R.N.404)	a=0	Nevertinama	–	Pagal suplanuotus projektus uždavinį įvykdyti planuojama 2019 metais. Priemonių įgyvendintų prieš terminą nenustatyta. Ilgalaikės priemonės pradėtos įgyvendinti. 2018 m. baigtas projektas - 2.1.3.1.3 „Socialinių paslaugų plėtra Alytaus mieste“. Šio uždavinio įgyvendinimui suplanuoti projektai numatomi baigti vėliau nei 2018 metai ir šio vertinimo kriterijaus pasiekimas 2018 metais nesuplanuotas.
2.1.3	Uždavinys: Socialinio būsto ir socialinių paslaugų prieinamumo pažeidžiamiausių gyventojų grupėms padidinimas	2015-2019	–	4 201 523	4 201 523	2 980 719	Asmenų (šeimų), kuriems išnuomotas savivaldybės socialinis būstas, dalis nuo visų socialinio būsto nuomos laukiančių asmenų (šeimų) (procentai) (R.S.358)	a = 3.9 b = 2 c = 1	21,1	labai gerai	Pagal suplanuotus projektus uždavinį įvykdyti planuojama 2019 metais. Priemonių įgyvendintų prieš terminą nenustatyta. Ilgalaikės priemonės pradėtos įgyvendinti, 2018 m. baigtų projektų nebuvo. Vertinimo kriterijaus numatytos pasiekti reikšmės buvo suplanuotos atsižvelgiant į projektų užbaigimo terminus. Didesnė nei planuota vertinimo kriterijaus reikšmė pasiekta, nes projektų įgyvendinimo metu buvo perkamas socialinis būstas ir šio stebėsenos rodiklio reikšmė, kaip pasiekta, įrašoma sistemoje SFMIS2014. Šio uždavinio įgyvendinimui suplanuoti projektai, kurie įtakoja vertinimo kriterijaus

												pasiekimą, numatomi baigti 2019 metais.
3. Prioritetas. SAUGI, ŠVARI IR PATOGI GYVENTI APLINKA												
3.1. Tikslas. Darniai tvarkyti ir vystyti regiono teritoriją												
3.1.1.	Uždavinys. Sumažinti švartynuose šalinamų komunalinių atliekų kiekį	2015-2022	–	4 130 687	4 130 687	747 832	Svartynuose šalinamų komunalinių atliekų dalis (proc.)	a = 30 b = 30 c = 35	45	labai gerai	Pagal suplanuotus projektus uždavinį įvykdyti planuojama 2022 metais. Priemonių įgyvendintų prieš terminą nenustatyta. Ilgalaiškės priemonės pradėtos įgyvendinti, projektų nebuvo. 2018 m. baigtų ir rodiklio pasiekimą įtakojančių projektų, nebuvo. 2018 m. sausio 9 d. raštu Nr. 51/6D-5 RPD prie VRM Alytaus apskrities skyrius kreipėsi į ARATC, kad pateiktų duomenis, reikalingus vertinimo kriterijui nustatyti. Gautame ARATC atsakyme informuojama, kad 2014 m. svartyne pašalinta 36 173,89 t komunalinių atliekų, o 2018 m. - 19 1934,317 t. Per ataskaitinį laikotarpį svartyne šalinamų atliekų sumažėjo 45 proc.	

3.1.2.	Uždavinys. Kraštovaizdžio apsauga, planavimas ir tvarkymas.	2015-2022	–	2 507 798	1 256 409	667 183	Teritorijų, kuriose įgyvendintos kraštovaizdžio formavimo priemonės, plotas (ha)	a = 4 b = 2 c = 0	10,27	labai gerai	<p>Pagal suplanuotus projektus uždavinį įvykdyti planuojama 2022 metais. Priemonių įgyvendintų prieš terminą nenustatyta. Ilgalaikės priemonės pradėtos įgyvendinti. 2018 m. buvo baigti rodiklio pasiekimą įtakojantys projektai - 3.1.2.1.3 „Bešeimininkų apleistų pastatų ir įrenginių tvarkymas Alytaus rajono savivaldybėje“ ir 3.1.2.1.5 „Bešeimininkų apleistų pastatų Druskininkų savivaldybės teritorijoje likvidavimas“.</p> <p>Didesnė nei planuota vertinimo kriterijaus reikšmė pasiekta, nes projektų įgyvendinimo metu buvo likviduojami bešeimininkiai pastatai, atitinkamai išvalant teritorijas. Likvidavus bešeimininkius pastatus, bei sutvarkius teritoriją, kurioje buvo šie statiniai, sutvarkytos teritorijos stebėsenos rodiklio reikšmė yra įrašoma sistemoje SFMIS2014. Šie duomenys yra naudojami vertinimo kriterijaus reikšmės nustatymui.</p> <p>Įgyvendinant šio uždavinio projektus 2018 m. buvo pasiekta šio rodiklio reikšmė lygi 10,27 ha.</p>
--------	---	-----------	---	-----------	-----------	---------	--	-------------------------	-------	-------------	--

*Jeigu baigti įgyvendinti visi uždaviniui priskirti projektai, vėliausio projekto užbaigimo data.

** Pagal vertinimo kriterijaus nuokrypio ribas („labai gerai“, „gerai“, „patenkinamai“ arba „blogai“).

PASIEKTOS PRODUKTO IR REZULTATO VERTINIMO KRITERIJŲ REIKŠMĖS

3 lentelė. Ataskaitiniais metais pasiektos produkto ir rezultato vertinimo kriterijų reikšmės.

Kodas	Vertinimo kriterijaus pavadinimas ir matavimo vienetai	Planuota reikšmė	Faktinė reikšmė
KP.1	Veiksmų, kuriais remiamos investicijos į mažos apimties infrastruktūrą, skaičius (planuojamų sutvarkyti objektų skaičius)	31	0
KP.3	Gyventojų, kurie naudojami geresnėmis paslaugomis/infrastruktūra, skaičius (gyventojų skaičius (kaimo vietovėje, kurioje planuojama sutvarkyti objektą (-us))	6 394	0
KP.4	Regioninio planavimo būdu įgyvendintų mažos apimties infrastruktūros projektų skaičius (regioninių projektų skaičius)	18	0
P.B.209	Numatomo apsilankymų remiamuose kultūros ir gamtos paveldo objektuose bei turistų traukos vietose skaičiaus padidėjimas (apsilankymai per metus)	0	0
P.B.214	Bendras rekonstruotų arba atnaujintų kelių ilgis, km	0	0
P.B.235	Investicijas gavusios vaikų priežiūros arba švietimo infrastruktūros pajėgumas	380	
P.B.236	Gyventojai, turintys galimybę pasinaudoti pagerintomis sveikatos priežiūros paslaugomis, asmenys	0,00	0,00
P.B.238	Sukurtos arba atnaujintos atviros erdvės miestų vietovėse, m ²	43 844,50	59 052,71
P.B.239	Pastatyti arba atnaujinti viešieji arba komerciniai pastatai miestų vietovėse, m ²	690,97	34,05
P.N.028	Inventorizuota neapskaityto paviršinių nuotekų nuotakyno dalis, proc.	0	0
P.N.050	Gyventojų, kuriems teikiamos vandens tiekimo paslaugos naujai pastatytais geriamojo vandens tiekimo tinklais, skaičius	0	31
P.N.051	Gyventojų, kuriems teikiamos vandens tiekimo paslaugos iš naujai pastatytų ir (arba) rekonstruotų geriamojo vandens gerinimo įrenginių, skaičius	0	0
P.N.053	Gyventojų, kuriems teikiamos vandens tiekimo paslaugos naujai pastatytais nuotekų surinkimo tinklais, skaičius	0	4
P.N.054	Gyventojų, kuriems teikiamos nuotekų valymo paslaugos naujai pastatytais ir (arba) rekonstruotais nuotekų valymo įrenginiais, skaičius	0	0,83
P.N.092	Kraštovaizdžio ir (ar) gamtinio karkaso formavimo aspektais pakeisti ar pakoreguoti savivaldybių ar jų dalių bendrieji planai	1	0
P.N.093	Likviduoti kraštovaizdį darytys bešeimininkiai apiešti statiniai ir įrenginiai, skaičius	49	48
P.N.094	Rekultivuotos atvirais kasiniais pažeistos žemės, skaičius	3	3
P.N.304	Modernizuoti kultūros infrastruktūros objektai, vnt.	1	0

P.N.507	Parengti darnaus judumo mieste planai (Skaičius)	1	1
P.N.508	Bendras naujai nutiestų kelių ilgis, km	0,72	0,72
P.N.604	Tuberkulioze sergantys pacientai, kuriems buvo suteiktos socialinės paramos priemonės (maisto talonų dalijimas) tuberkuliozės ambulatorinio gydymo metu	0	0
P.N.671	Modernizuoti savivaldybių visuomenės sveikatos biurai	1	0
P.N.717	Pagal veiksmų programą ERPF lėšomis atnaujintos ikimokyklinio ugdymo mokyklos, vnt.	0	0
P.N.722	Pagal veiksmų programą ERPF lėšomis atnaujintos bendrojo ugdymo mokyklos, vnt.	0	0
P.N.723	Pagal veiksmų programą ERPF lėšomis atnaujintos neformaliojo įstaigos, vnt.	1	0
P.N.743	Pagal veiksmų programą ERPF lėšomis atnaujintos ikimokyklinio ir/ar priešmokyklinio ugdymo grupės	0	0
P.N.817	Įrengti ženklavimo infrastruktūros objektai	294	156
P.N. 910	Parengtos piliečių chartijos	0	0
P.S.321	Įrengtų ar rekonstruotų dviračių ir/ar pėsčiųjų takų ir/ar trasų ilgis, km	1,75	0,75
P.S.322	Rekonstruotų dviračių ir / ar pėsčiųjų takų ir / ar trasų ilgis, km	0	0
P.S.323	Įgyvendintos darnaus judumo priemonės, vnt.	0	0
P.S.324	Įdiegtos intelektinės transporto sistemos	0	0
P.S.325	Įsigytos naujos ekologiškos viešojo transporto priemonės, vnt.	0	0
P.S.328	Lietaus nuotėkio plotas, iš kurio surenkamam paviršiniam (lietaus) vandeniui tvarkyti, įrengta ir (ar) rekonstruota infrastruktūra, ha	0	101,4
P.S.329	Sukurti/pagerinti atskiro komunalinių atliekų surinkimo pajėgumai, tonos/metai	0	0
P.S.333	Rekonstruotų vandens tiekimo ir nuotekų surinkimo tinklų ilgis, km	0	9
P.S.335	Sutvarkyti, įrengti ir pritaikyti lankymui gamtos ir kultūros paveldo objektai ir teritorijos	0	0
P.S.338	Išsaugoti, sutvarkyti ar atkurti įvairaus teritorinio lygmens kraštovaizdžio arealai, skaičius	2	0
P.S.342	Įdiegtos saugų eismą gerinančios ir aplinkosaugos priemonės	0	0
P.S.361	Investicijas gavę socialinių paslaugų infrastruktūros objektai, vnt.	1	1
P.S.362	Naujai įrengti ar įsigyti socialiniai būstai, skaičius	6	26
P.S.363	Viešąsias sveikatos priežiūros paslaugas teikiančių asmens sveikatos priežiūros įstaigų, kuriose modernizuota paslaugų teikimo infrastruktūra, skaičius	0	0
P.S.364	Naujos atviros erdvės (vietovėse nuo 1 iki 6 tūkst. gyv. išskyrus savivaldybių centrus), m2	0	0
P.S.365	Atnaujinti ir pritaikyti naujai paskirčiai pastatai ir statiniai kaimo vietovėse (vietovėse nuo 1 iki 6 tūkst. gyv. išskyrus savivaldybių centrus), m2	0	0

P.S.372	Tikslinių grupių asmenys, kurie dalyvavo informavimo, švietimo ir mokymo renginiuose bei sveikatos raštingumą didinančiose veiklose	2 271	0
P.S.380	Pagal veiksmų programą ERPF lėšomis sukurtos naujos ikimokyklinio ir priešmokyklinio ugdymo vietos	0	0
P.S.415	Viešojo valdymo institucijos, pagal programą ESF lėšomis įgyvendinusios paslaugų ir (ar) aptarnavimo kokybei gerinti skirtas priemones, skaičius	0	0
P.S.416	Viešojo valdymo institucijų darbuotojai, kurie dalyvavo pagal programą ESF lėšomis vykdytose veiklose, skirtose stiprinti teikiamų paslaugų ir (ar) aptarnavimo kokybės gerinimui reikalingas kompetencijas, vnt.	0	0
R.N.091	Teritorijų, kuriose įgyvendintos kraštovaizdžio formavimo priemonės, plotas, ha	39,1	10,27

4 lentelė. Pasiektos produkto ir rezultato vertinimo kriterijų reikšmės (kaupiamuoju būdu).

Kodas	Vertinimo kriterijaus pavadinimas ir matavimo vienetai	Planuota reikšmė	Faktinė reikšmė
KP.1	Veiksmų, kuriais remiamos investicijos į mažos apimties infrastruktūrą, skaičius (planuojamų sutvarkyti objektų skaičius)	31	0
KP.3	Gyventojų, kurie naudojami geresnėmis paslaugomis/infrastruktūra, skaičius (gyventojų skaičius (kaimo vietovėje, kurioje planuojama sutvarkyti objektą (-us))	6 394	0
KP.4	Regioninio planavimo būdu įgyvendintų mažos apimties infrastruktūros projektų skaičius (regioninių projektų skaičius)	18	0
P.B.209	Numatomo apsilankymų remiamuose kultūros ir gamtos paveldo objektuose bei turistų traukos vietose skaičiaus padidėjimas (apsilankymai per metus)	0	0
P.B.214	Bendras rekonstruotų arba atnaujintų kelių ilgis, km	0	0
P.B.235	Investicijas gavusios vaikų priežiūros arba švietimo infrastruktūros pajėgumas	380	0
P.B.236	Gyventojai, turintys galimybę pasinaudoti pagerintomis sveikatos priežiūros paslaugomis, asmenys	0	
P.B.238	Sukurtos arba atnaujintos atviros erdvės miestų vietovėse, m ²	43 844,50	59 052,71
P.B.239	Pastatyti arba atnaujinti viešieji arba komerciniai pastatai miestų vietovėse, m ²	690,97	34,05
P.N.028	Inventorizuota neapskaityto paviršinių nuotekų nuotakyno dalis, proc	0	0
P.N.050	Gyventojų, kuriems teikiamos vandens tiekimo paslaugos naujai pastatytais geriamojo vandens tiekimo tinklais, skaičius	0	31
P.N.051	Gyventojų, kuriems teikiamos vandens tiekimo paslaugos iš naujai pastatytų ir (arba) rekonstruotų geriamojo vandens gerinimo įrenginių, skaičius	0	0

P.N.053	Gyventojų, kuriems teikiamos vandens tiekimo paslaugos naujai pastatytais nuotekų surinkimo tinklais, skaičius	0	4
P.N.054	Gyventojų, kuriems teikiamos nuotekų valymo paslaugos naujai pastatytais ir (arba) rekonstruotais nuotekų valymo įrenginiais, skaičius	0	0,83
P.N.092	Kraštovaizdžio ir (ar) gamtinio karkaso formavimo aspektais pakeisti ar pakoreguoti savivaldybių ar jų dalių bendrieji planai	1	0
P.N.093	Likviduoti kraštovaizdį dariantys bešeimininkiai apleisti statiniai ir įrenginiai, skaičius	49	48
P.N.094	Rekultivuotos atvira kasiniais pažeistos žemės, skaičius	3	3
P.N.304	Modernizuoti kultūros infrastruktūros objektai, vnt.	1	0
P.N.507	Parengti darnaus judumo mieste planai (Skaičius)	2	2
P.N.508	Bendras naujai nutiestų kelių ilgis, km	0,72	0,72
P.N.604	Tuberkulioze sergantys pacientai, kuriems buvo suteiktos socialinės paramos priemonės (maisto talonų dalijimas) tuberkuliozės ambulatorinio gydymo metu	0	0
P.N.671	Modernizuoti savivaldybių visuomenės sveikatos biurai	1	0
P.N.717	Pagal veiksmų programą ERPF lėšomis atnaujintos ikimokyklinio ugdymo mokyklos, vnt.	0	0
P.N.722	Pagal veiksmų programą ERPF lėšomis atnaujintos bendrojo ugdymo mokyklos, vnt.	0	0
P.N.723	Pagal veiksmų programą ERPF lėšomis atnaujintos neformaliojo įstaigos, vnt.	1	0
P.N.743	Pagal veiksmų programą ERPF lėšomis atnaujintos ikimokyklinio ir/ar priešmokyklinio ugdymo grupės	0	0
P.N.817	Įrengti ženklavimo infrastruktūros objektai	294	156
P.N. 910	Parengtos piliečių chartijos	0	0
P.S.321	Įrengtų ar rekonstruotų dviračių ir/ar pėsčiųjų takų ir/ar trasų ilgis, km	1,75	0,75
P.S.322	Rekonstruotų dviračių ir / ar pėsčiųjų takų ir / ar trasų ilgis, km	0	0
P.S.323	Įgyvendintos darnaus judumo priemonės, vnt.	0	0
P.S.324	Įdiegtos intelektinės transporto sistemos	0	0
P.S.325	Įsigytos naujos ekologiškos viešojo transporto priemonės, vnt.	0	0
P.S.328	Lietaus nuotėkio plotas, iš kurio surenkamam paviršiniam (lietaus) vandeniui tvarkyti, įrengta ir (ar) rekonstruota infrastruktūra, ha	0	101
P.S.329	Sukurti/pagerinti atskiro komunalinių atliekų surinkimo pajėgumai, tonos/metai	0	0
P.S.333	Rekonstruotų vandens tiekimo ir nuotekų surinkimo tinklų ilgis, km	0	8,93
P.S.335	Sutvarkyti, įrengti ir pritaikyti lankymui gamtos ir kultūros paveldo objektai ir teritorijos	0	0
P.S.338	Išsaugoti, sutvarkyti ar atkurti įvairaus teritorinio lygmens kraštovaizdžio arealai, skaičius	2	0

P.S.342	Įdiegtos saugų eismą gerinančios ir aplinkosaugos priemonės	0	0
P.S.361	Investicijas gavę socialinių paslaugų infrastruktūros objektai, vnt.	1	1
P.S.362	Naujai įrengti ar įsigyti socialiniai būstai, skaičius	6	67
P.S.363	Viešasis sveikatos priežiūros paslaugas teikiančių asmens sveikatos priežiūros įstaigų, kuriose modernizuota paslaugų teikimo infrastruktūra, skaičius	0	0
P.S.364	Naujos atviros erdvės (vietovėse nuo 1 iki 6 tūkst. gyv. išskyrus savivaldybių centrus), m2	0	0
P.S.365	Atnaujinti ir pritaikyti naujai paskirčiai pastatai ir statiniai kaimo vietovėse (vietovėse nuo 1 iki 6 tūkst. gyv. išskyrus savivaldybių centrus), m2	0	0
P.S.372	Tikslinių grupių asmenys, kurie dalyvavo informavimo, švietimo ir mokymo renginiuose bei sveikatos raštingumą didinančiose veiklose	2 271	0
P.S.380	Pagal veiksmų programą ERPF lėšomis sukurtos naujos ikimokyklinio ir priešmokyklinio ugdymo vietos	0	0
P.S.415	Viešojo valdymo institucijos, pagal programą ESF lėšomis įgyvendinusios paslaugų ir (ar) aptarnavimo kokybei gerinti skirtas priemones, skaičius	0	0
P.S.416	Viešojo valdymo institucijų darbuotojai, kurie dalyvavo pagal programą ESF lėšomis vykdytose veiklose, skirtose stiprinti teikiamų paslaugų ir (ar) aptarnavimo kokybės gerinimui reikalingas kompetencijas, vnt.	0	0
R.N.091	Teritorijų, kuriose įgyvendintos kraštovaizdžio formavimo priemonės, plotas, ha	39,1	10,27

REKOMENDACIJOS DĖL PLANO ĮGYVENDINIMO IR TOBULINIMO

Plano metinės ataskaitos 2 lentelėje „Rezultato vertinimo kriterijų reikšmių įvertinimas numatyti įgyvendinti“ numatyti stebėti rezultato rodikliai „Pritrauktos papildomos materialinės investicijos į tikslines teritorijas, (tūkst. EUR) (R.S.347) ir „Užimtųjų dalis tikslinėse teritorijose (proc.)“. Rodikliai pasirinkti atsižvelgiant į Plano 1 prioriteto 1 tikslo priemones ir vadovaujantis 2014 m. gruodžio 30 d. Lietuvos Respublikos finansų ministro įsakymu Nr. 1K-499 „Dėl 2014–2020 metų Europos Sąjungos fondų investicijų veiksmų programos stebėsenos rodiklių skaičiavimo aprašo patvirtinimo“ (toliau - Rodiklių skaičiavimo aprašas). Rodiklių skaičiavimo apraše nustatyta, kad pasiekta stebėsenos rodiklio „Pritrauktos papildomos materialinės investicijos į tikslines teritorijas, (tūkst. EUR) (R.S.347)“ reikšmė nustatoma, kai pasibaigus dvejiems kalendoriniams metams nuo bazinių metų (2014 m.) Lietuvos Respublikos vidaus reikalų ministerija atlieka tyrimą, kurio metu, remiantis Lietuvos statistikos departamento paskelbta informacija apie visų ūkio subjektų investicijas per praėjusius dvejus kalendorinius metus, apskaičiuojama pasiekta stebėsenos rodiklio reikšmė. Pasiiekta stebėsenos rodiklio „Užimtųjų dalis tikslinėse teritorijose (proc.)“ reikšmė nustatoma, kai pasibaigus dvejiems kalendoriniams metams nuo bazinių metų (2014 m.) Lietuvos Respublikos vidaus reikalų ministerija atlieka tyrimą (apklausą), kurio metu apskaičiuojama pasiekta stebėsenos rodiklio reikšmė.

2018 m. sausio 9 d. raštu Nr. 51/6D-7 RPD prie VRM Alytaus apskrities skyrius (toliau - Skyrius) kreipėsi į VRM Regioninės politikos departamentą, kad pateiktų šio rodiklio duomenis iki 2018-02-11. 2019-02-13 gautas atsakymas į šį raštą elektroniniu paštu, kuriame informuojama, kad pagal 2014–2020 metų Europos Sąjungos fondų investicijų veiksmų programos 7 prioriteto „Kokybiško užimtumo ir dalyvavimo darbo rinkoje skatinimas“ rezultato rodiklio (R.S. 347) „Pritrauktos papildomos materialinės investicijos į tikslines teritorijas“ skaičiavimo metodiką, atsižvelgiant į Lietuvos statistikos departamento turimus duomenis, minėto rodiklio reikšmę už 2017–2018 m. bus galima apskaičiuoti tik 2021 m. 2014-2020 m. ES fondų investicijų veiksmų programos 8 prioriteto „Socialinės įtraukties didinimas ir kova su skurdu“ 8.2.1 uždavinio „Sumažinti geografinių sąlygų ir demografinių procesų sukeltus gyvenimo kokybės netolygumus“ rezultato rodiklio (R.S. 347) „Užimtųjų dalis tikslinėse teritorijose“ skaičiavimo metodiką planuojama parengti iki 2019 m. balandžio mėn.

Atsižvelgiant į gautą VRM Regioninės politikos departamento atsakymą, siūloma Plano metinėje ataskaitoje rezultato rodiklius:

1. „Pritrauktos papildomos materialinės investicijos į tikslines teritorijas, (tūkst. EUR) (R.S.347)“ pakeisti rodikliu „Pritrauktos papildomos materialinės investicijos į regioną“. Rodiklis skaičiuojamas nuo bazinių metų (2018 m.), remiantis Lietuvos statistikos departamento paskelbta informacija apie visų ūkio subjektų investicijas per praėjusius kalendorinius metus, apskaičiuojant pasiektos stebėsenos rodiklio reikšmės procentinį pokytį.

2. „Užimtųjų dalis tikslinėse teritorijose (proc.)“ pakeisti rodikliu „Užimtumo lygis regione (proc.)“. Rodiklis skaičiuojamas nuo bazinių metų (2018 m.), remiantis Lietuvos statistikos departamento paskelbta informacija apie regiono užimtuosius per praėjusius kalendorinius metus, apskaičiuojant pasiektos stebėsenos rodiklio reikšmės procentinį pokytį.

Plano metinės ataskaitos 2 lentelėje „Rezultato vertinimo kriterijų reikšmių įvertinimas“ numatytas stebėti rezultato rodiklis „Keleivių apyvartos kelių transportu - iš viso pagal reiso tipą - padidėjimas proc. (tūkst. keleivio km)“. Įvertinus statistikos departamento duomenis, metinėje ataskaitoje nustatyta neigiama rezultato rodiklio reikšmė. Keleivių apyvartos sumažėjimas per šį laikotarpį buvo 37,82 proc. Šis mažėjimas tiesiogiai surištas su gyventojų mažėjimu, todėl neleidžia objektyviai nustatyti transporto sistemų gerinimo poveikį.

Siūloma naudoti rodiklį, kurio neįtakotų gyventojų skaičiaus kitimas - „Vidutiniškai padidėjęs vienam gyventojui tenkančių kelionių autobusais skaičius“. Rodiklis skaičiuojamas nuo bazinių metų

(2018 m.), remiantis Lietuvos statistikos departamento paskelbta informacija apie vidutiniškai vienam gyventojui tenkančias keliones autobusais/vnt. per praėjusius kalendorinius metus, apskaičiuojant pasiektos stebėsenos rodiklio reikšmės vienetinį pokytį.

3 lentelėje „Ataskaitiniais metais pasiektos produkto ir rezultato vertinimo kriterijų reikšmės“ nustatytos nepasiektos rodiklių reikšmės:

1. KP.1, KP.2, KP.3. Nustatyti kokios yra pasiektos šių rodiklių reikšmės nėra galimybės, nes Nacionalinė mokėjimo agentūra prie Žemės ūkio ministerijos šios informacijos pagal pateiktus prašymus neteikė ir savo tinklalapyje neskelbė. Alytaus regiono plėtros tarybai siūloma kreiptis į Lietuvos Respublikos žemės ūkio ministeriją ir Nacionalinę mokėjimo agentūrą prie Žemės ūkio ministerijos, dėl ARPP ataskaitai reikiamų duomenų pateikimo.

2. P.B.235, P.B.239, P.N.092, P.N.093, P.N.304, P.N.671, P.N.723, P.N.817, P.S.321, P.S.338, P.S.372 ir R.N.091. Alytaus regiono 2014-2020 metų plėtros plane (toliau - ARPP) stebėsenos rodiklių pasiekimo metai nustatomi pagal suplanuotus projektų baigimo terminus. Įgyvendinančios institucijos, pasirašydamos projektų finansavimo ir administravimo sutartis, nustato projektų baigimo terminą, kuris dažnai būna vėlesnis nei nustatytas ARPP. Dėl minėtų priežasčių ARPP metinėje ataskaitoje nustatomos nepasiektos, suplanuotos pasiekti ataskaitiniais metais, rodiklių reikšmės.

ALYTAUS REGIONO 2014-2020 METŲ PLĖTROS PLANO ĮGYVENDINIMO 2018 METŲ ATASKAITA

REGIONO SOCIALINĖS IR EKONOMINĖS BŪKLĖS ANALIZĖS PAGRINDINIAI DUOMENYS“ APRAŠOMŲ VEIKSNIŲ POKYČIŲ ĮVERTINIMAS




Teisiniai ir politiniai veiksniai			
Teigiami			
Eil. Nr.	Regiono plėtros plano veiksnys plano įgyvendinimo pradžioje	Regiono plėtros plano veiksnio pokytis 2018 metais	Pokyčio įvertinimas Teigiamas; ↑ Neigiamas; ↓
1	Alytaus, Varėnos, Druskininkų ir Lazdijų miestams bei susietai teritorijai Lazdijų seniūnijai, kurie yra išskirti tikslinėmis teritorijomis, numatoma skirti papildomą ES struktūrinę paramą kompleksinei plėtrai, viešosios infrastruktūros atnaujinimui.	Alytaus, Varėnos, Druskininkų ir Lazdijų miestuose bei susietose teritorijose Lazdijų seniūnijoje, įgyvendinami projektai, panaudojant skirtą ES struktūrinę paramą kompleksinei plėtrai, viešosios infrastruktūros atnaujinimui. Alytaus, Varėnos, Druskininkų ir Lazdijų miestuose pradėti įgyvendinti projektai. Baigtas 1 projektas Varėnos mieste.	↑
2	Matuizoms ir Senajai Varėnai (Varėnos r. savivaldybė), Viečiūnams ir Leipalingiui (Druskininkų savivaldybė) bei Miklusėnams (Alytaus r. savivaldybė) kaip tikslinėms teritorijoms, Alytaus regiono plėtros tarybos sprendimu išskirtoms iš gyvenamųjų vietovių grupės, apimančios mažuosius miestus ir kaimo vietas (nuo 1 iki 6 tūkstančių gyventojų, išskyrus savivaldybių centrus), numatoma skirti papildomą ES struktūrinę paramą gyvenamajai aplinkai gerinti.	Pradėti įgyvendinti projektai tikslinėse teritorijose - Matuizose ir Senojoje Varėnoje (Varėnos r. savivaldybė), Viečiūnuose ir Leipalingyje (Druskininkų savivaldybė) bei Miklusėnuose (Alytaus r. savivaldybė).	↑







Neigiami teisiniai ir politiniai veiksniai nekito

Ekonominiai veiksniai



Teigiami

Eil. Nr.	Regiono plėtros plano veiksnys plano įgyvendinimo pradžioje	Regiono plėtros plano veiksnio pokytis 2018 metais	Pokyčio įvertinimas Teigiamas; ↑ Neigiamas; ↓
1	Alytaus apskrityje 2015 m. pradžioje buvo 2 431 veikianči įmonė.	Alytaus apskrityje 2019 m. pradžioje buvo 2 731 veikianči įmonė. 2015 ir 2019 m. laikotarpiu 300 vnt. padidėjo veikiančių įmonių skaičius. Per 2015 su 2019 metų laikotarpį 300 vnt. padidėjo veikiančių įmonių skaičius.	↑
2	Alytaus apskrityje 2015 m. pradžioje buvo 16,4 įmonės tūkstančiui gyventojų.	Alytaus apskrityje 2019 m. pradžioje buvo 19,8 įmonės tūkstančiui gyventojų. 2015 - 2019 m. laikotarpiu 20,7 % padidėjo veikiančių įmonių skaičius tūkstančiui gyventojų.	↑
3	2012–2015 m. regione stebimas įmonių augimas. Šiuo laikotarpiu regione buvo įsteigtos 349 įmonės ir tai sudarė 16,8% bendro įmonių skaičiaus.	2015–2018 m. laikotarpiu regione buvo įsteigta 300 įmonių ir tai sudarė 12,3% bendro veikiančių įmonių skaičiaus. Lyginant 2012-2015 m. laikotarpio įmonių skaičiaus augimo tempą ir 2015–2018 m. laikotarpio įmonių skaičiaus augimo tempą, jis sulėtėjo 4,8 procentiniais punktais.	↓

4	<p>Alytaus regione kuriasi pramonės parkai. Alytaus mieste įkurto pramonės parko teikiamos galimybės, mažesnės nei kituose miestuose įsikūrusių laisvųjų ekonominių zonų žemės nuomos kainos, gali prisidėti prie regiono verslo plėtros bei užsienio ir kitų regionų investicijų pritraukimo. Lazdijų rajono savivaldybėje suformuota pramonės zona į šiaurės vakarus nuo Lazdijų. Pramonės zona driekiasi pagal geležinkelio liniją tarp Šeštokų ir Mockavos. Šioje pramonės zonoje planuojama krovos, sandėliavimo bei logistikos įmonių veikla.</p>	<p>Alytaus mieste veikia 2015m. įkurtas pramonės parkas. 2018 m. pagerinta jo infrastruktūra įgyvendinus projektą „Buvusios pramoninės teritorijos Pramonės g. 1 Alytuje, pritaikymas verslo vystymui ir plėtrai“, pagerinęs verslo infrastruktūrą. Lazdijų rajono savivaldybėje suformuota pramonės zona į šiaurės vakarus nuo Lazdijų, bet ji neveikia.</p>		
5	<p>Bendrosios pridėtinės vertės struktūroje pagrindinė dalis 26,06 % tenka pramonei, antroje vietoje – 23,44 % didmeninei ir mažmeninei prekybai, transportui, apgyvendinimo ir maitinimo veiklai, trečioje vietoje 21,47 % - apdirbamoji gamyba, ketvirtoje – 18,21 % viešasis valdymas ir gynyba; švietimas; žmonių sveikatos priežiūra ir socialinis darbas.</p>	<p>2017 metais bendrosios pridėtinės vertės struktūroje pagrindinė dalis 25,91 % teko pramonei, antroje vietoje – 24,54 % buvo didmeninė ir mažmeninė prekyba; transportas; apgyvendinimo ir maitinimo veikla, trečioje vietoje 21,76 % - apdirbamoji gamyba, ketvirtoje vietoje – 18,04 % viešasis valdymas ir gynyba; švietimas; žmonių sveikatos priežiūra ir socialinis darbas.</p>	<p>Bendrosios pridėtinės vertės struktūroje per 2014-2017 metus:</p>	
			<p>Pramonės dalis sumažėjo 0,15 procentinio punkto.</p>	
			<p>Didmeninės ir mažmeninės prekybos; transporto; apgyvendinimo ir maitinimo paslaugų veiklos dalis padidėjo 1,10 procentinio punkto.</p>	

			Apdirbamosios gamybos dalis sumažėjo 0,29 procentinio punkto.	
			Viešojo valdymo ir gynybos; švietimo; žmonių sveikatos priežiūros ir socialinio darbo dalis padidėjo 0,17 procentinio punkto.	
6	Alytaus regione gausu turizmui patrauklių objektų. Alytaus regione veikia didžiausią vietos ir užsienio turistų skaičių (1 mln. poilsiautojų) pritraukiantis kurortas – Druskininkai su išvystyta pramogų infrastruktūra. 2014 m Alytaus apskrityje esančios vietos apgyvendinimo įstaigose sudarė 11,46 % visų Lietuvoje esančių vietų skaičiaus apgyvendinimo įstaigose. Didžiausias vietų skaičius apgyvendinimo įstaigose yra Druskininkų savivaldybėje (78,72 %). Pagal viešbučių numerių užimtumą Alytaus apskritis (54,9 %) 2013 metais lenkė Respublikos vidurkį (48,2 %) ir pagal vietų užimtumą Alytaus apskritis (49,2 %) taip pat lenkė Respublikos vidurkį (37,2 %).	2017 m. Druskininkų kurortas išliko turistų traukos centru. 2017 m Alytaus apskrityje apgyvendinimo įstaigose esančios vietos sudarė 12,51 % visų Lietuvoje apgyvendinimo įstaigose esančių vietų skaičiaus. 2017 m. vietų apgyvendinimo įstaigose (viešbučiai ir panašios laikinos buveinės) skaičiaus dalis Druskininkų savivaldybėje, Alytaus apskrities atžvilgiu buvo - 74,00 %, Viešbučių ir panašių laikinų buveinių numerių užimtumas Alytaus apskrityje - 52,6 %, vietų užimtumas - 46,6 %.	Numerių skaičius apgyvendinimo įstaigose, lyginant su visomis Lietuvoje esančiomis, per 2014-2017 metus padidėjo 1,05 procentinio punkto.	
			Vietų apgyvendinimo įstaigose skaičiaus dalis Druskininkų savivaldybėje, Alytaus apskrities atžvilgiu, per 2014-2017 metus sumažėjo 4,72 procentinio punkto.	
			Viešbučių numerių užimtumas Alytaus apskrityje per 2014-2017 metus sumažėjo 2,30 procentinio punkto.	
			Viešbučių vietų užimtumas Alytaus apskrityje per 2014-2017 metus sumažėjo 2,60 procentinio punkto.	





Neigiami			
Eil. Nr.	Regiono plėtros plano veiksnys plano įgyvendinimo pradžioje	Regiono plėtros plano veiksnio pokytis 2018 metais	Pokyčio įvertinimas Teigiamas; ↑ Neigiamas ↓
1.	2013 m. Bendrasis vidaus produktas, tenkantis vienam regiono gyventojui lyginant su šalies vidurkiu, sudarė 64,95 % šalies vidurkio. Alytaus apskritis pagal šį rodiklį užėmė 8 vietą tarp apskričių. 2013 m duomenimis tai sudarė 3,31 % viso šalyje sukurto BVP ir pagal šį rodiklį apskritis buvo aštunta šalyje.	2017 m. Bendrasis vidaus produktas, tenkantis vienam regiono gyventojui, lyginant su šalies vidurkiu, sudarė 62,8 % šalies vidurkio. Alytaus apskritis pagal šį rodiklį užėmė septintą vietą tarp apskričių. 2017 m duomenimis tai sudarė 3,31% viso šalyje sukurto BVP ir pagal šį rodiklį apskritis buvo aštunta šalyje. Bendrasis vidaus produktas, tenkantis vienam regiono gyventojui, lyginant su šalies vidurkiu, per 2013-2017 metų laikotarpį sumažėjo 2,15 procentinio punkto, kas įtakojo atskirties tarp regiono ir šalies vidurkio didėjimą.	↓
2.	Tiesioginės užsienio investicijos tenkančios vienam regiono gyventojui sudaro 17 % šalies vidurkio (2013 metais Lietuvoje buvo 4 321,42 Eur, Alytaus apskrityje – 751,56 Eur).	2017 m. tiesioginės užsienio investicijos, tenkančios vienam regiono gyventojui, sudarė 20 % šalies vidurkio (2017 metais Lietuvoje buvo 5275 Eur, Alytaus apskrityje – 1 058 Eur). Tiesioginės užsienio investicijos, tenkančios vienam regiono gyventojui, lyginant su šalies vidurkiu, palyginus 2013 su 2017 metų duomenis, padidėjo 3 procentiniais punktais.	↑
3.	Materialinės investicijos, tenkančios vienam regiono gyventojui, sudaro 58 % šalies vidurkio (2013 metais Lietuvoje buvo 2 006 Eur, Alytaus apskrityje – 1 175 Eur).	2017 m. materialinės investicijos, tenkančios vienam regiono gyventojui, sudarė 45% šalies vidurkio (2017 metais Lietuvoje buvo 2 550 Eur, Alytaus apskrityje – 1 160 Eur). Materialinės investicijos, tenkančios vienam regiono gyventojui lyginant su šalies vidurkiu, 2017 metais sumažėjo 13 procentinių punktų lyginant su 2013 metais.	↓





4.	<p>Alytaus regione labai dideli skirtumai tarp savivaldybių materialinių investicijų srityje. 2014 metais materialinės investicijos, tenkančios vienam gyventojui, savivaldybėse eurai sudarė:</p> <ol style="list-style-type: none"> 1. Alytaus rajono - 2 463, 2. Druskininkų -1 999, 3. Alytaus miesto – 1 107, 4. Lazdijų rajono – 787, 5. Varėnos rajono – 738. <p>Šių investicijų dydis tarp savivaldybių, gavusių mažiausią ir didžiausią materialinių investicijų kiekį skyrėsi 3,3 karto.</p>	<p>2017 metais materialinės investicijos, tenkančios vienam gyventojui, savivaldybėse eurai sudarė:</p> <ol style="list-style-type: none"> 1. Druskininkų - 1 635, 2. Alytaus miesto- 1 435, 3. Alytaus rajono – 902, 4. Varėnos rajono – 789, 5. Lazdijų rajono – 706. <p>Šių investicijų dydis tarp savivaldybių, gavusių mažiausią ir didžiausią materialinių investicijų kiekį skyrėsi 2,3 karto. Sumažėjo materialinių investicijų skirtumas tarp savivaldybių, gavusių mažiausią ir didžiausią materialinių investicijų kiekį nuo 3,3 iki 2,3 karto. Sumažėjo ir gaunamų lėšų skirtumas eurai nuo 1 725 iki 929 euro.</p>	
5	<p>Alytaus regione labai dideli skirtumai tarp savivaldybių tiesioginių užsienio investicijų srityje. 2014 metais tiesioginės užsienio investicijos, tenkančios vienam gyventojui, savivaldybėse eurai sudarė:</p> <ol style="list-style-type: none"> 1. Druskininkų –1 256, 2. Alytaus miesto –1 219, 3. Alytaus rajono – 848, 4. Varėnos rajono – 92, 5. Lazdijų rajono – 2. <p>Šių investicijų dydis tarp savivaldybių, gavusių mažiausią ir didžiausią tiesioginių užsienio investicijų kiekį, skyrėsi 628 kartus.</p>	<p>2017 metais tiesioginės užsienio investicijos, tenkančios vienam gyventojui, savivaldybėse eurai sudarė:</p> <ol style="list-style-type: none"> 1. Druskininkų – 2 139, 2. Alytaus miesto – 1 500, 3. Alytaus rajono – 961, 4. Varėnos rajono – 71, 5. Lazdijų rajono – 13. <p>Šių investicijų dydis tarp savivaldybių, gavusių mažiausią ir didžiausią tiesioginių užsienio investicijų kiekį, skyrėsi 164,5 karto.</p> <p>Sumažėjo tiesioginių užsienio investicijų skirtumas tarp savivaldybių, gavusių mažiausią ir didžiausią materialinių investicijų kiekį nuo 628 iki 165 kartų. Tačiau padidėjo gaunamų lėšų skirtumas eurai nuo 1 254 iki 2 126 eurų.</p>	




Socialiniai ir kultūriniai

Teigiami

Eil. Nr.	Regiono plėtros plano veiksnys plano įgyvendinimo pradžioje	Regiono plėtros plano veiksnio pokytis 2018 metais	Pokyčio įvertinimas Teigiamas; ↑ Neigiamas; ↓
1	Alytaus apskrityje 10 000 gyventojų teko 230,56 užregistruotų nusikalstamų veikų ir tai yra mažiau nei Lietuvos vidurkis (280,25). Mažiausiai nusikalstamų veikų 10 000 gyventojų 2013 metais užregistruota Druskininkų savivaldybėje (201,5). Mažas nusikalstamumas Alytaus regioną bei Druskininkų kurortą daro patrauklesniu tiek vietos tiek ir užsienio turistams.	Atsižvelgiant į tai, kad duomenų už 2018 m. dar nėra, duomenys teikiami už 2017 metus. 2017 metais 10 000 gyventojų teko 171,2 užregistruotų nusikalstamų veikų ir tai buvo mažiau nei Lietuvos vidurkis (225,7). Mažiausiai nusikalstamų veikų 10 000 gyventojų 2013 metais buvo užregistruota Alytaus rajono savivaldybėje (188,1), antroje vietoje buvo Druskininkų savivaldybėje - 192,6. 2017 metais 10 000 gyventojų teko mažiau 59,36 nusikalstamų veikų, lyginant su 2015 metų duomenimis. Nusikalstamų veikų sumažėjo 25 %.	↑
2	Apskrityje renovuojami mokyklų pastatai, gerinama edukacinė aplinka. Buvusių mokyklų vietoje steigiamos naujo tipo įstaigos – daugiafunkciniai centrai. Juose tenkinami ikimokyklinio, priešmokyklinio, bendrojo ugdymo ir neformaliojo ugdymo poreikiai ir socialinės – kultūrinės paslaugos. Visose savivaldybėse jau baigiamos įgyvendinti švietimo įstaigų tinklo pertvarkos programos – suformuotas gimnazijų tinklas, steigiasi progimnazijos ir kitų tipų bendrojo ugdymo įstaigos.	Apskrityje modernizuojami mokyklų pastatai, gerinama edukacinė aplinka. Buvusių mokyklų vietoje 2007-2013 metais įsteigtos naujo tipo įstaigos – daugiafunkciniai centrai. Juose tenkinami ikimokyklinio, priešmokyklinio, bendrojo ugdymo ir neformaliojo ugdymo poreikiai ir socialinės – kultūrinės paslaugos. Visose savivaldybėse baigtos įgyvendinti švietimo įstaigų tinklo pertvarkos programos – suformuotas gimnazijų tinklas, įsteigtos progimnazijos ir kitų tipų bendrojo ugdymo įstaigos. 2018 m. pradėti įgyvendinti neformaliojo ir ikimokyklinio ugdymo įstaigų modernizacijos projektai. Visose savivaldybėse įgyvendinama po vieną projektą trijose srityse: bendrojo lavinimo mokyklų, neformaliojo ir ikimokyklinio ugdymo įstaigų infrastruktūros gerinimo. Iš viso įgyvendinama 15 regioninių projektų.	↑

3	Auga mokytojų, kurių amžius iki 30 m. dalis (viršija šalies vidurkį), atsinaujina pedagoginis personalas. Auga mokyklų vadovų vadybinė ir mokytojų kvalifikacinė kompetencija.	Sumažėjo mokytojų, kurių amžius iki 30 m., dalis bendrame mokytojų skaičiuje, lyginant su šalies vidurkiu. Sulėtėjo pedagoginio personalo atsinaujinimas. Mokytojų, kurių amžius iki 30 m. dalies šalyje vidurkis 2017-2018 m. sudarė 4,07 % , Alytaus apskrityje 1,74 % bendro mokytojų skaičiaus. Mokytojų, kurių amžius iki 30 m., dalis lyginant su šalies vidurkiu buvo mažesnis 43 %.	
4	Alytaus apskrityje sudarytos sąlygos įgyti aukštąjį (veikia Alytaus kolegija ir Kauno kolegijos Verslo vadybos fakulteto Druskininkų skyrius) bei profesinį išsilavinimą. Alytaus apskritis 2013-2014 metais pirmauja pagal studentų, besimokančių profesinėse mokyklose skaičių, tenkančių 10 000 gyventojų (10 000 gyventojų teko 239 profesinių mokyklų moksleiviai).	Alytaus apskrityje išliko sąlygos įgyti aukštąjį (veikia Alytaus kolegija ir Kauno kolegijos Verslo vadybos fakulteto Druskininkų skyrius) bei profesinį išsilavinimą. Alytaus apskritis 2017-2018 metais buvo antra pagal studentų, besimokančių profesinėse mokyklose mokinių skaičių, tenkanti 10 000 gyventojų (10 000 gyventojų teko 203 profesinių mokyklų moksleiviai). Per 2014-2018 metų laikotarpį 15 % sumažėjo mokinių besimokančių profesinėse mokyklose skaičius, tenkantis 10 000 gyventojų. Pagal šį rodiklį apskritis šalyje buvo 2 oje vietoje.	
Neigiami			
Eil. Nr.	Regiono plėtros plano veiksnys plano įgyvendinimo pradžioje	Regiono plėtros plano veiksnio pokytis 2018 metais	Pokyčio įvertinimas Teigiamas;  Neigiamas; 






1	<p>Alytaus regione 2014 metų pradžioje gyveno 149 851 gyventojas. Tai sudarė 5,09 % šalies gyventojų (Alytaus apskritis septinta pagal gyventojų skaičių apskritis Lietuvoje). Lyginant su 2011 m., gyventojų skaičius sumažėjo 5,4% ir mažėjo sparčiau nei tą patį laikotarpį Lietuvoje (3,5 %).</p>	<p>Alytaus regione 2018 metų pradžioje gyveno 138 095 gyventojai. Tai sudarė 4,92 % šalies gyventojų (Alytaus apskritis išliko septinta pagal gyventojų skaičių apskritis Lietuvoje). Per 2015-2018 m. laikotarpį gyventojų skaičius sumažėjo 6,57 % ir mažėjo 1,17 % sparčiau nei per 2011-2014 metų laikotarpį (4 metų laikotarpis iki plano įgyvendinimo pradžios). Per 2014-2018 metų laikotarpį apskrityje gyventojų sumažėjo 11 756 asmenimis arba 7,85 % nuo visų gyventojų gyvenusių 2014 m. pradžioje.</p>	
2	<p>Vidutinis nedarbo lygis 2014 m. Alytaus apskrityje (13,7 %) net 44,21% viršijo šalies vidurkį (9,5 %). Alytaus apskritis pagal šį rodiklį užėmė paskutinę vietą tarp apskričių.</p>	<p>Vidutinis nedarbo lygis 2017 m. Alytaus apskrityje siekė 9,7 % ir 30,98 %. viršijo šalies vidurkį (7,1 %). Alytaus apskritis pagal šį rodiklį užėmė septintą vietą tarp apskričių. Vidutinio nedarbo lygis per 2014-2017 metų laikotarpį sumažėjo nuo 13,7 % iki 9,7 %.</p>	
3	<p>Pagal demografinės senatvės koeficientą (pagyvenusių (60 metų ir vyresnio amžiaus) žmonių skaičius, tenkantis šimtui vaikų iki 15 metų amžiaus) 2014 metų pradžioje Alytaus apskritis (159) buvo viena iš seniausių apskričių šalyje (antroje vietoje po Utenos apskrities (182) ir ženkliai atsilieka nuo Lietuvos vidurkio (126)).</p>	<p>Pagal demografinės senatvės koeficientą (pagyvenusių (60 metų ir vyresnio amžiaus) žmonių skaičius, tenkantis šimtui vaikų iki 15 metų amžiaus) 2018 metų pradžioje Alytaus apskritis (178) buvo viena iš seniausių apskričių šalyje (antroje vietoje po Utenos apskrities (198) ir ženkliai atsilieka nuo Lietuvos vidurkio (131)). Padidėjo pagyvenusių (60 metų ir vyresnio amžiaus) žmonių skaičius, tenkantis šimtui vaikų iki 15 metų amžiaus nuo 159 iki 178 asmenų (koeficiento reikšmė padidėjo 11 %).</p>	
4	<p>Vidutinės disponuojamosios pajamos vienam regiono namų ūkio nariui per mėnesį Alytaus apskrityje 15,07% mažesnės nei vidutiniškai Lietuvoje.</p>	<p>Vidutinės disponuojamosios pajamos 2017 m. vienam regiono namų ūkio nariui per mėnesį Alytaus apskrityje buvo 13,10 % mažesnės nei vidutiniškai Lietuvoje. Vidutinės disponuojamosios pajamos vienam regiono namų ūkio nariui per mėnesį, lyginant su šalies vidurkiu, per 2014-2017 metų laikotarpį padidėjo 1,97 procentiniais punktais.</p>	

5	<p>Nuolat mažėjant moksleivių (per 2009-2014 metų laikotarpį 21,61% (nuo 22896 iki 17949 moksleivių)) Alytaus apskrityje sparčiai mažėja bendrojo lavinimo mokyklų skaičius. Ši tendencija ypač ryški kaimiškose savivaldybėse. Tuštėja mokyklų pastatai, mokytojai lieka be darbo, ženkliai mažėja mokytojų darbo krūviai. Kaimo vietovėse ikimokyklinio ugdymo pasiūlą riboja galimybė vaikams pasiekti ikimokyklinio ugdymo įstaigas.</p>	<p>Per 2014-2018 metų laikotarpį bendrojo ugdymo mokyklų moksleivių skaičius sumažėjo 16,91 % (nuo 17 949 iki 14 914)), o bendrojo lavinimo mokyklų skaičius nuo 65 iki 54. Ši tendencija išliko ryški kaimiškose savivaldybėse. Per 2014-2018 metų laikotarpį bendrojo ugdymo įstaigų ir moksleivių skaičius sumažėjo apie 17 %.</p>	
6	<p>Nuolat mažėja kolegijos studentų skaičius. Pagal kolegijose studijuojančių jaunuolių skaičių tūkstančiui gyventojų Alytaus apskritis yra aštunta (6,29 studento) ir lenkia tik Telšių (5,68) ir Tauragės apskritis(1,49) (Lietuvos vidurkis (14,8)).</p>	<p>2017-2018 m. pagal kolegijos studentų skaičių tūkstančiui gyventojų, Alytaus apskritis buvo septinta (5,31 studento) ir lenkė Telšių (0), Tauragės (1,24) ir Marijampolės (5,00) apskritis (Lietuvos vidurkis - 12,61). Per 2014-2018 metų laikotarpį 1000 gyventojų tenkančių kolegijos studentų skaičius sumažėjo nuo 6,29 iki 5,31 asmens (sumažėjo 16 %).</p>	
7	<p>Mažėja gyventojų socialinis ir ekonominis aktyvumas. Alytaus regione didėja socialiai remiamų žmonių skaičius 9,52 % visų apskrities gyventojų – socialinių pašalpų gavėjai (Lietuvoje – 6,32 %).</p>	<p>Gyventojų socialinis ir ekonominis aktyvumas didėjo. 2017 m. Alytaus regione socialiai remiamų žmonių skaičius sudarė 3,86 % visų apskrities gyventojų. Šalyje socialiai remtini žmonės sudarė 2,62 %, skaičiuojant nuo viso šalies gyventojų skaičiaus.. Padidėjo gyventojų socialinis ir ekonominis aktyvumas, nes per 2014-2017 metų laikotarpį sumažėjo socialinių pašalpų gavėjų nuo 6,32 iki 2,62 %, skaičiuojant nuo viso regiono gyventojų skaičiaus. Socialiai ir ekonomiškai aktyvių gyventojų dalis padidėjo 3,7 procentiniais punktais.</p>	

Gamtiniai, geografiniai, aplinkosauginiai

Teigiami

Eil. Nr.	Regiono plėtros plano veiksnys plano įgyvendinimo pradžioje	Regiono plėtros plano veiksnio pokytis 2018 metais		Pokyčio įvertinimas Teigiamas; ↑ Neigiamas; ↓
1	Alytaus apskritis išsiskiria miškingumu, kuris 2013 metų duomenimis siekia 49 % visos apskrities teritorijos. Šis rodiklis yra aukščiausias tarp visų Lietuvos apskričių (Lietuvos vidurkis 33,3%). Miškingiausios yra Varėnos rajono (miškai užima 68,7 % teritorijos) ir Druskininkų (miškai užima 69,1 % teritorijos) savivaldybės. Medienos išteklių sudaro 655,5 tūkst. kubinių metrų arba 14,36 % šalies išteklių.	Alytaus apskrities miškingumas 2017 metų duomenimis siekė 49,4 % visos apskrities teritorijos. Šis rodiklis yra aukščiausias tarp visų Lietuvos apskričių (Lietuvos vidurkis 33,6 %). Miškingiausios yra Varėnos rajono (miškai užima 69,1 % teritorijos) ir Druskininkų (miškai užima 69,1 % teritorijos) savivaldybės. Medienos išteklių sudaro 684,2 tūkst. kubinių metrų arba 13,86 % šalies išteklių.	Per 2013-2017 metų laikotarpį miškingumas padidėjo 0,4%.	↑
			Per 2013-2017 metų laikotarpį medienos išteklių padidėjo 4,37%.	↑
2	Alytaus regiono geografinė padėtis yra strategiškai patogi priimti didelius tiek vietinių, tiek ir užsienio poilsiautojų srautus. Regioną kerta keturi transporto koridoriai, valstybinių kelių ilgio rodikliai viršija šalies vidurkį, tačiau magistralinių kelių tinklo tankis yra mažas	Alytaus regiono geografinė padėtis nepakito. Regioną kerta keturi transporto koridoriai, valstybinių kelių ilgio rodikliai viršija šalies vidurkį, tačiau magistralinių kelių tinklo tankis liko mažas bei reikalaujantis kapitalinių indelių. Magistralinių kelių tinklas nepadidėjo, jų būklė blogėjo.		↓

3	Regiono keliuose įvykstančių eismo įvykių skaičius yra mažesnis nei šalies vidurkis. 10 000 gyventojų teko 9 eismo įvykiai (Lietuvos respublikos vidurkis 11 įvykių)	Regiono keliuose įvykstančių eismo įvykių skaičius yra mažėjo nuo 132 įvykių 2014 metais iki 128 įvykių 2018 metais. 10 000 gyventojų teko 9 eismo įvykiai (Lietuvos respublikos vidurkis 11 įvykių) ir šis rodiklis per 2014-2018 metų laikotarpį nekito.	
4	Regionė sukurta ir veikia regioninė atliekų tvarkymo sistema. Nuo 2009-ųjų atliekų tvarkymo paslaugos teikiamos daugiau kaip 95 % gyventojų. Be to, Alytaus regiono gyventojams nustatytos mažiausios rinkliavos už atliekas šalyje.	Tobulinama regiono atliekų tvarkymo sistema - pradėtos įgyvendinti projekto „Komunalinių atliekų tvarkymo infrastruktūros plėtra Alytaus regione“ veiklos.	
Neigiami			
Eil. Nr.	Regiono plėtros plano veiksnys plano įgyvendinimo pradžioje	Regiono plėtros plano veiksnio pokytis 2018 metais	Pokyčio įvertinimas Teigiamas;  Neigiamas 
1	Vandens tiekimo ir nuotekų tvarkymo ūkio plėtra yra labai netolygi ir nesubalansuota regiono miestuose ir kaimo vietovėse – daugiau kaip 35 % regiono gyventojų vandens paslaugos neprieinamos. 91,90 % lietaus kanalizacijos nuotekų išleistos į paviršinius vandenis neišvalytos. Regiono vandens valymo įrenginiuose susidaro didelis nuotekų dumblo kiekis, kurio tvarkymas iki šiol naudojamais būdais kelia grėsmę aplinkai.	Alytaus regione įgyvendinami 4 vandens tiekimo ir nuotekų tvarkymo ūkio plėtros projektai, kurių veiklas numatyta įgyvendinti ir ne miestų teritorijose. Šie projektai padės subalansuoti vandentvarkos ūkio plėtrą tarp miesto ir kaimo. Didinamas vandens tiekimo ir nuotekų tvarkymo ūkio plėtros tolygumas.	




Technologiniai


Teigiami

Eil. Nr.	Regiono plėtros plano veiksnys plano įgyvendinimo pradžioje	Regiono plėtros plano veiksnio pokytis 2018 metais	Pokyčio įvertinimas Teigiamas; ↑ Neigiamas; ↓
1	Vyriausybės patvirtinta Lietuvos informacinės visuomenės plėtros 2011-2019 m. programa. Planuojama, kad mokančių dirbti kompiuteriu turi padaugėti 30 % bei bus skatinamas informacinių sistemų galimybių panaudojimas.	Įgyvendinama Lietuvos informacinės visuomenės plėtros 2011-2019 m. programa, todėl padaugėjo asmenų besinaudojančių kompiuteriu ir internetu skaičius.	↑
2	Savivaldybių centruose ir 34 apskrities kaimiškose vietovėse išplėtotas šviesolaidinis plačiajuostis interneto ryšys. Daugelyje seniūnijų ir bibliotekų įrengti viešojo interneto prieigos taškai.	Savivaldybių centruose ir 51 apskrities kaimiškose vietovėse išplėtotas šviesolaidinis plačiajuostis interneto ryšys, įrengiant 93 prisijungimo taškus. Daugelyje seniūnijų ir bibliotekų įrengti viešojo interneto prieigos taškai. Padaugėjo 17- ka gyvenviečių, kuriose įrengtas šviesolaidinis plačiajuostis interneto ryšys ir prieigos taškai.	↑
3	Savivaldybės yra pasirengę teritorijų planavimo dokumentus: bendruosius, specialiuosius ir detaliuosius planus.	Parengti Alytaus ir Druskininkų miestų darnaus judumo planai.	↑

Neigiami

Eil. Nr.	Regiono plėtros plano veiksnys plano įgyvendinimo pradžioje	Regiono plėtros plano veiksnio pokytis 2018 metais	Pokyčio įvertinimas Teigiamas; ↑ Neigiamas; ↓
1	Statistikos departamento 2014 m. duomenis Alytaus apskrities namų ūkiai, turintys asmeninį kompiuterį sudaro 62,4 %, o interneto prieigą 66 % Alytaus apskritis namų ūkiais turinčiais asmeninį kompiuterį nuo šalies vidurkio atsilieka 3,5 %, o turinčiais interneto prieigą 3,6 % Lyginant šiuos rodiklius kitų	Statistikos departamento 2018 m. duomenis Alytaus apskrities namų ūkiai, turintys asmeninį kompiuterį sudaro 68,3 %, o interneto prieigą	↑
		5,9 procentiniais punktais padaugėjo namų ūkių, turinčių asmeninį kompiuterį, interneto prieigą.	

	<p>apskričių atžvilgiu, Alytaus apskritis užima septintą vietą šalyje.</p>	<p>70,4%. Alytaus apskritis namų ūkiais turinčiais asmeninį kompiuterį nuo šalies vidurkio atsilieka 7,2 %, o turinčiais interneto prieigą 8 %. Lyginant šiuos rodiklius kitų apskričių atžvilgiu, 2018 m. Alytaus apskritis išlieko septinta šalyje.</p>	<p>7,2 procentiniais punktais padidėjo atsilikimas nuo šalies vidurkio pagal namų ūkiais turinčius asmeninį kompiuterį.</p>	
			<p>3,9 procentiniais punktais padidėjo atsilikimas nuo šalies vidurkio pagal namų ūkiais turinčius interneto prieigą.</p>	
<p>2</p>	<p>Pagal asmenis, kurie kasdien per paskutinius 3 mėnesius naudojami kompiuteriu ir kurie kasdien per paskutinius 3 mėnesius naudojami internetu skaičių Alytaus apskritis užima aštuntą vietą. Tokių asmenų yra 4,6 % mažiau nei vidutiniškai šalyje ir 10,3 % mažiau nei pirmaujančioje Klaipėdos apskrityje.</p>	<p>2017 m. duomenimis pagal asmenis, kurie kasdien per paskutinius 3 mėnesius naudojami kompiuteriu ir kurie kasdien per paskutinius 3 mėnesius naudojami internetu skaičių, Alytaus apskritis užima ketvirtą vietą. Tokių asmenų yra 1,7 % besinaudojančių kompiuteriu ir 0,2 % besinaudojančių internetu mažiau nei vidutiniškai šalyje ir atitinkamai 6,1 ir 4,1% mažiau nei pirmaujančioje Vilniaus apskrityje.</p>	<p>2,9 procentinio punkto sumažėjo atsilikimas nuo šalies vidurkio pagal asmenis, kurie kasdien per paskutinius 3 mėnesius naudojami kompiuteriu.</p>	
			<p>4,4 procentinio punkto sumažėjo atsilikimas nuo šalies vidurkio pagal asmenis, kurie per paskutinius 3 mėnesius kasdien naudojami internetu.</p>	

3	<p>Išlaidų moksliniams tyrimams ir eksperimentinei plėtrai aukštojo mokslo ir mokslo ir valdžios sektoriuose 2006-2013 m. Alytaus apskrityje nebuvo. (2013 metais Vilniaus apskrityje – 459,1 mln. Lt ,viso išlaidų Lietuvoje –855,6 mln. Lt). 2013 m. Alytaus apskrityje moksliniuose tyrimuose ir eksperimentinėje plėtroje aukštojo mokslo ir valdžios sektoriuose dalyvavo 22 žmonės (viso Lietuvoje 2012 metais –19296 žmonių) ir tarp apskričių yra 8 vietoje.</p>	<p>2018 m. išlaidų moksliniams tyrimams ir eksperimentinei plėtrai aukštojo mokslo ir mokslo ir valdžios sektoriuose Alytaus apskrityje nebuvo. 2018 m. Alytaus apskrityje moksliniuose tyrimuose ir eksperimentinėje plėtroje aukštojo mokslo ir valdžios sektoriuose žmonių nedalyvavo. Moksliniai tyrimai ir eksperimentinė (socialinė, kultūrinė) plėtra (MTEP) regione nebuvo vykdoma.</p>	
---	--	---	---