

**Informacija apie  
TELŠIŲ REGIONE  
vykdomos**

**INTEGRUOTOS TERITORIJŲ  
VYSTYMO PROGRAMOS  
ĮGYVENDINIMĄ**

**2016 METAIS**

**Gintarė Martinkienė**

**Regioninės plėtros departamento prie VRM Techninės paramos  
administravimo ir veiklos koordinavimo skyriaus vyriausioji specialistė**

**tel. (8 444) 69576, el. p. [gintare.martinkiene@vrm.lt](mailto:gintare.martinkiene@vrm.lt)**

- Situacijos analizės pokyčiai
- Programos stebėsenos rodikliai
- Programos veiksmų plano įgyvendinimas
- Kita informacija

# Situacijos analizės pokyčiai

- Situacijos analizėje identifiкуotos ir nagrinėtos silpnybės (problemos), stiprybės, galimybės ir grėsmės **2016 metais nepasikeitė ir neatsirado naujų, programoje neįvertintų teritorijos vystymui svarbių veiksmų**

## Stiprybės

- Gera geografinė padėtis. Geras susisiekimas. Gausūs gamtiniai ir kultūros ištekļiai. Regiono identitetas.
- Pagal materialines investicijas vienam gyventojui Telšių regionas ir toliau išlieka tarp pirmaujančių regionų šalyje
- Regione vaikų iki 15 metų amžiaus dalis yra didžiausia Lietuvoje, demografinės senatvės koeficientas vienas mažiausių Lietuvoje.

## Galimybės

- Paslaugų sektoriaus pridėtinės vertės augimas ir aukštos materialinės investicijos.
- Pažangių technologijų plėtra versle ir jos finansavimas Europos Sąjungos paramos lėšomis


## Silpnybės

- Mažėjantis gyventojų skaičius
- Aukštas registruoto nedarbo lygis (ypač Mažeikių rajono savivaldybėje)
- Žema gyventojų perkamoji galia

## Grėsmės

- Darbo rinka priklausoma nuo specifinių sektorių ir juose veiklą vykdančių stambių įmonių, kurios susiduria su eksporto sumažėjimo rizika.
- Įmonių konkurencingumo mažėjimas dėl gyventojų skaičiaus (ir reikiamos kvalifikacijos darbuotojų) mažėjimo
- Miestų infrastruktūros santykinų išlaikymo kaštų didėjimas dėl gyventojų skaičiaus mažėjimo

Programos  
stebėsenos  
rodikliai



# Programos stebėsenos rodiklių struktūra

## Tikslas

**Padidinti patrauklumą  
darbui ir investicijoms**

1.1 Uždavinys

1.2 Uždavinys

27 veiksmai

3 veiksmai

## Efeko rodiklis

1-E-1 Dirbančiųjų dalis paslaugų sektoriaus įmonėse, lyginant su darbingo amžiaus gyventojų skaičiumi regione, proc.

### Rezultato rodiklis

1-R-1 Pridėtinė vertė gamybos kainomis, sukurta regiono paslaugų sektoriuje, tenkanti vienam šios srities dirbančiajam, tūkst. eurų per metus

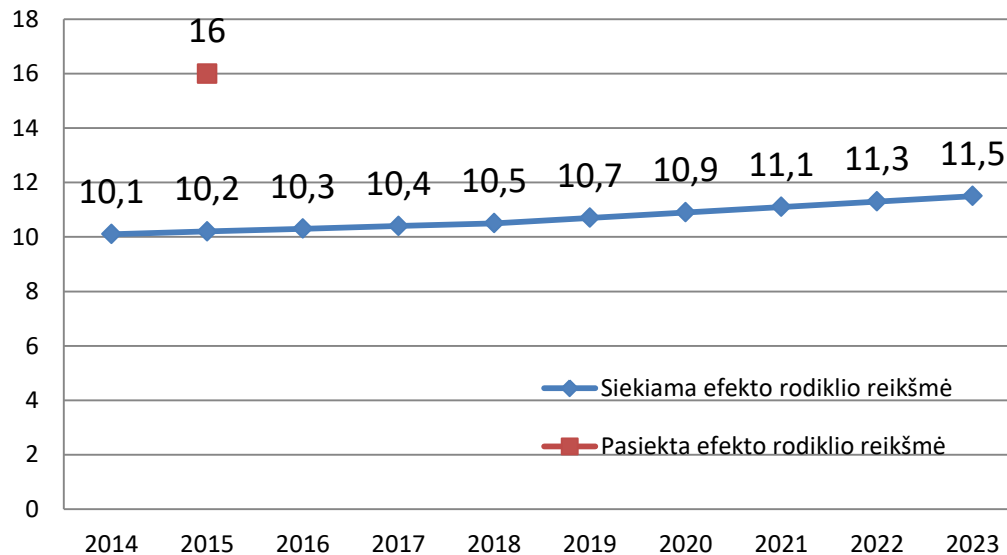
### Rezultato rodiklis

1-R-2 Materialinės investicijos, tenkančios vienam regiono gyventojui (eurais per metus), 2016 m.

15 produkto rodiklių  
1.1-P-1/ 1.1-P-15

6 produkto rodikliai  
1.2-P-1/ 1.2-P-6

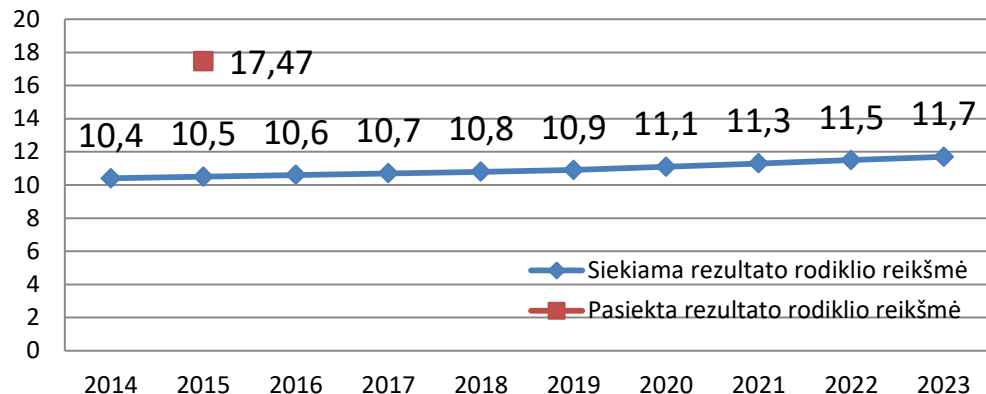
# Efeko rodiklio rezultatai



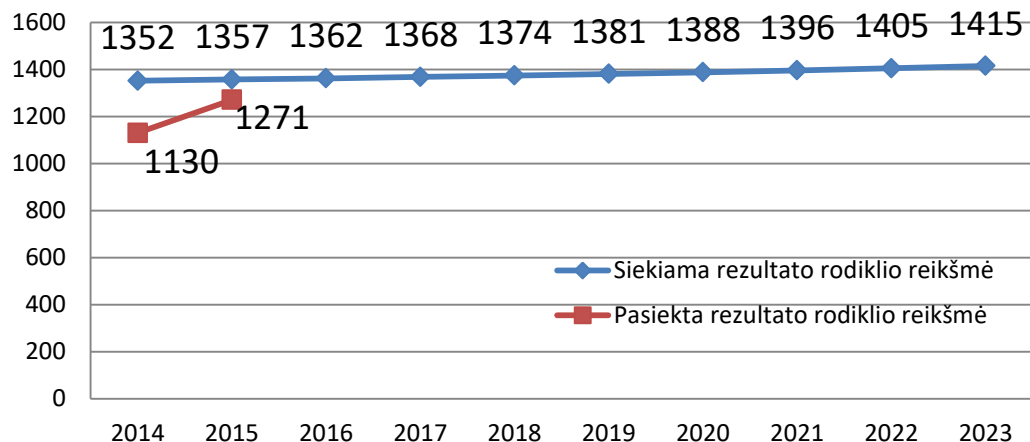
1-E-1 Dirbančiųjų  
dalis paslaugų  
sektorius  
įmonėse, palyginti  
su darbingo  
amžiaus  
gyventojų  
skaičiumi regione  
(proc.), 2016

\*Efeko rodiklio pasiekta reikšmė nustatyta įvertinus statistinius duomenis: Lietuvos statistikos departamento Oficialiosios statistikos portalo 2015 m. duomenys apie paslaugų įmonių dirbančiųjų skaičių ir darbingo amžiaus gyventojus Telšių regione

# Rezultato rodikliai



1-R-1 Pridėtinė vertė gamybos kainomis, sukurta regiono paslaugų sektoriuje, tenkanti vienam šios srities dirbančiajam, tūkst. eurų per metus\*



1-R-2 Materialinės investicijos, tenkančios vienam regiono gyventojui, eurai per metus\*\*

\* Lietuvos statistikos departamento Oficialiosios statistikos portalas 2014 m. duomenys apie dirbančiųjų skaičių pagal veiklos vykdymo vietą (asmenys; administracinė ir aptarnavimo veikla) ir pridėtinę vertę gamybos kainomis pagal veiklos vykdymo vietą (tūkst. Eur) Telšių regione


\*\* Lietuvos statistikos departamento Oficialiosios statistikos portalas 2015 m. duomenys apie materialines investicijas, tenkančias vienam gyventojui (Eur) Telšių regione

# Telšių regiono ITVP produkto rodikliai

<b>Produkto rodikliai</b>	<b>Siektina reikšmė 2016 metais</b>	<b>Pasiekta reikšmė 2016 metais</b>
<b>1.1-P-14 Socialiniai verslai, sukurti gavus ESF investicijas (skaičius), 2016 m.</b>	<b>1</b>	<b>0</b>
<b>1.1-P-15 Subsidijas gaunančios įmonės (skaičius), 2016 m.</b>	<b>1</b>	<b>0</b>
<b>1.2-P-3 Teritorijos, kurioje inventorizuotos galinčios būti užterštos teritorijos, plotas (kv. km), 2016 m.</b>	<b>0,005</b>	<b>0,012</b>
<b>1.2-P-4 Atlikti ekogeologiniai tyrimai (skaičius) , 2016 m.</b>	<b>1</b>	<b>1</b>



Programos  
veiksmų plano  
įgyvendinimas



# Programos veiksmų planas

- Per 2014-2020 metus planuojama įgyvendinti 30 projektų.
- Bendras biudžetas – 22,96 mln. Eur, iš kurių 18,83 mln. Eur ES lėšos.
- Iki 2016 metų pabaigos panaudota 1,5 proc. arba beveik 349 tūkst. Eur., iš kurių ES lėšų suma yra beveik 190 tūkst. Eur.
- 1 projektas įgyvendinamas.

	Planuojamas finansavimas 2014-2020 metais	Panaudota lėšų iki 2016 metų pabaigos
<b>Bendra išlaidų suma (Eur)</b>	<b>22.962.400</b>	<b>348.843</b>
Savivaldybės biudžeto lėšos (Eur)	2.791.168	142.573
Valstybės biudžeto lėšos (Eur)	1.004.467	16.725
Kitos viešosios lėšos (Eur)	334.582	0
Privačios lėšos (Eur)	0	0
<b>ES lėšos (Eur)</b>	<b>18.832.183</b>	<b>189.545</b>

	Bendras veiksmų skaičius	Projektų atrankos būdas		Veiksmai	
		Valstybės projektų planavimas	Regionų projektų planavimas	Pagal 1.1. uždavinį	Pagal 1.2. uždavinį
Kultūros ministerija	3	0	3	3	0
Susisiekimo ministerija	17	5	12	17	0
Vidaus reikalų ministerija	10	2	8	7	3
<b>Viso:</b>	<b>30</b>	<b>7</b>	<b>23</b>	<b>27</b>	<b>3</b>

Projektų pasiskirstymas pagal atsakingas ministerijas ir uždavinius

# Kita informacija

- Gauti visų regiono savivaldybių administracijų pasiūlymai dėl ITVP keitimų:
  - keisti projektų pradžios ir pabaigos datas, lėšų poreikį, projekto pavadinimą ir aprašymą, pareiškėjo pavadinimą;
  - Įtraukti 3 naujus projektus;
- Įgyvendinus keitimus bus koreguojamas finansavimo planas 2014-2020 metams.

Děkojame už  
děmesj

