

**Apibendrinta informacija apie
TELŠIŲ REGIONO
INTEGRUOTOS TERITORIJŲ VYSTYMO
PROGRAMOS ĮGYVENDINIMĄ**

2018 METAIS

Julijana Gnadl

Regioninės plėtros departamento prie VRM

Telšių apskrities skyriaus vyriausioji specialistė

Tel. (8 444) 56106, el. p. julijana.gnadl@vrm.lt

- Situacijos analizės pokyčiai
- Programos stebėsenos rodikliai
- Programos veiksmų plano įgyvendinimas
 - Kita informacija

Situacijos analizės pokyčiai

- Situacijos analizėje identifikuotos ir nagrinėtos silpnybės (problemos), stiprybės, galimybės ir grėsmės **2018 metais nepasikeitė ir neatsirado naujų, programoje neįvertintų teritorijos vystymui svarbių veiksnių**

Stiprybės

- Gera geografinė padėtis. Geras susisiekimas. Gausūs gamtiniai ir kultūros išteklių. Regiono identitetas.
- Pagal materialines investicijas vienam gyventojui Telšių regionas ir toliau išlieka tarp pirmaujančių regionų šalyje
- Regione vaikų iki 15 metų amžiaus dalis yra didžiausia Lietuvoje, demografinės senatvės koeficientas vienas mažiausių Lietuvoje.

Galimybės

- Paslaugų sektoriaus pridėtinės vertės augimas ir aukštos materialinės investicijos.
- Pažangių technologijų plėtra versle ir jos finansavimas Europos Sąjungos paramos lėšomis

Silpnybės

- Mažėjantis gyventojų skaičius
- Aukštas registruoto nedarbo lygis (ypač Mažeikių rajono savivaldybėje)
- Žema gyventojų perkamoji galia

Grėsmės

- Darbo rinka priklausoma nuo specifinių sektorių ir juose veiklą vykdančių stambių įmonių, kurios susiduria su eksporto sumažėjimo rizika.
- Įmonių konkurencingumo mažėjimas dėl gyventojų skaičiaus (ir reikiamos kvalifikacijos darbuotojų) mažėjimo
- Miestų infrastruktūros santykinis išlaikymo kaštų didėjimas dėl gyventojų skaičiaus mažėjimo

Programos stebėsenos rodikliai

Tikslas

**Padidinti patrauklumą
darbui ir investicijoms**

1.1 Uždavinys
Padidinti ūkinės
veiklos įvairovę

1.2 Uždavinys
Pritaikyti
neišnaudotas
teritorijas
investicijų
pritraukimui

30 veiksmų

4 veiksmiai

Efeko rodiklis

1-E-1 Dirbančiųjų dalis paslaugų sektoriaus
įmonėse, lyginant su darbingo amžiaus
gyventojų skaičiumi regione, proc.

Rezultato rodiklis

1-R-1 Pridėtinė vertė
gamybos kainomis, sukurta
regiono paslaugų sektoriuje,
tenkanti vienam šios srities
dirbančiajam, tūkst. eurų per
metus, 2018 m.

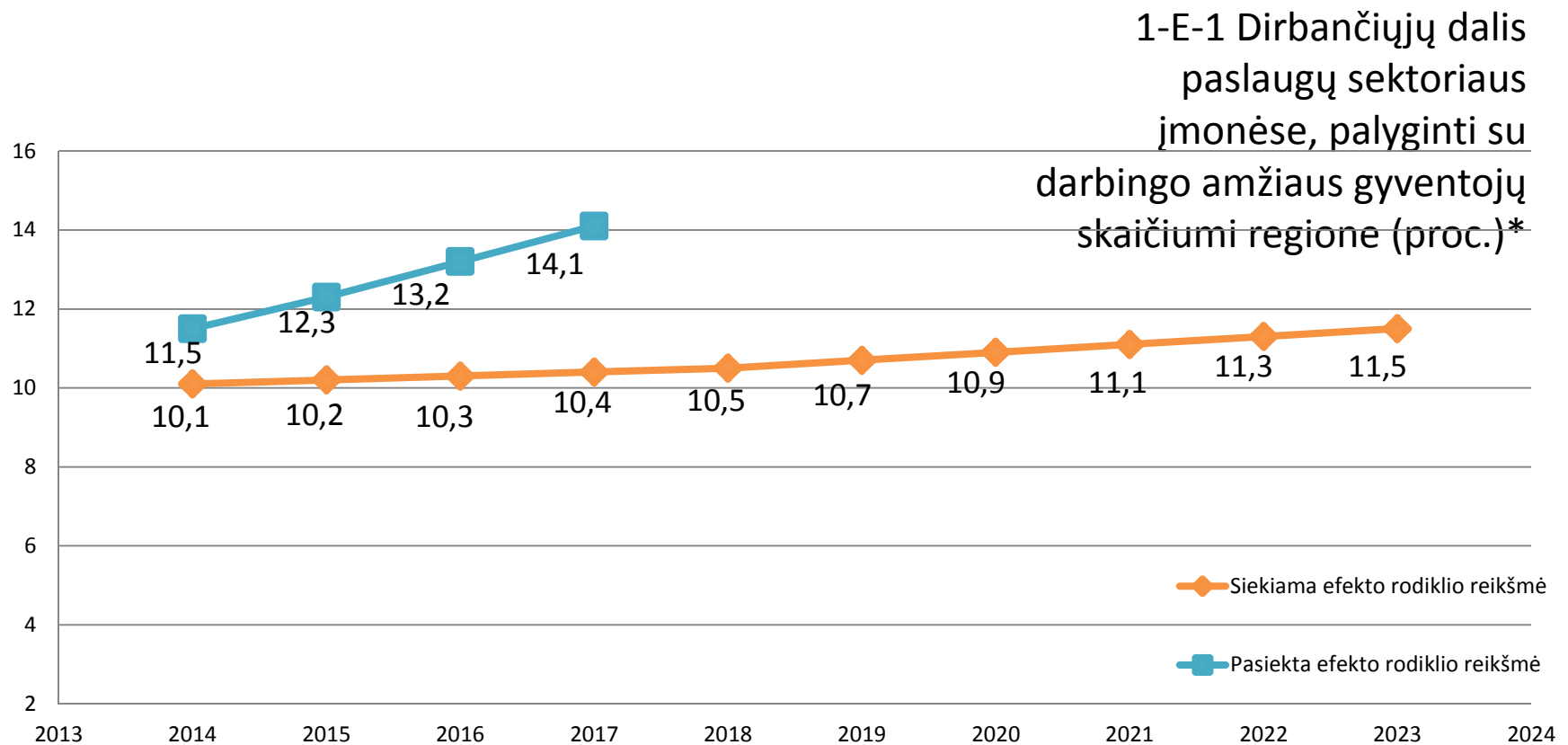
Rezultato rodiklis

1-R-2 Materialinės
investicijos, tenkančios
vienam regiono gyventojui
(eurais per metus), 2018 m.

23 produkto rodikliai
1.1-P-1/ 1.1-P-23

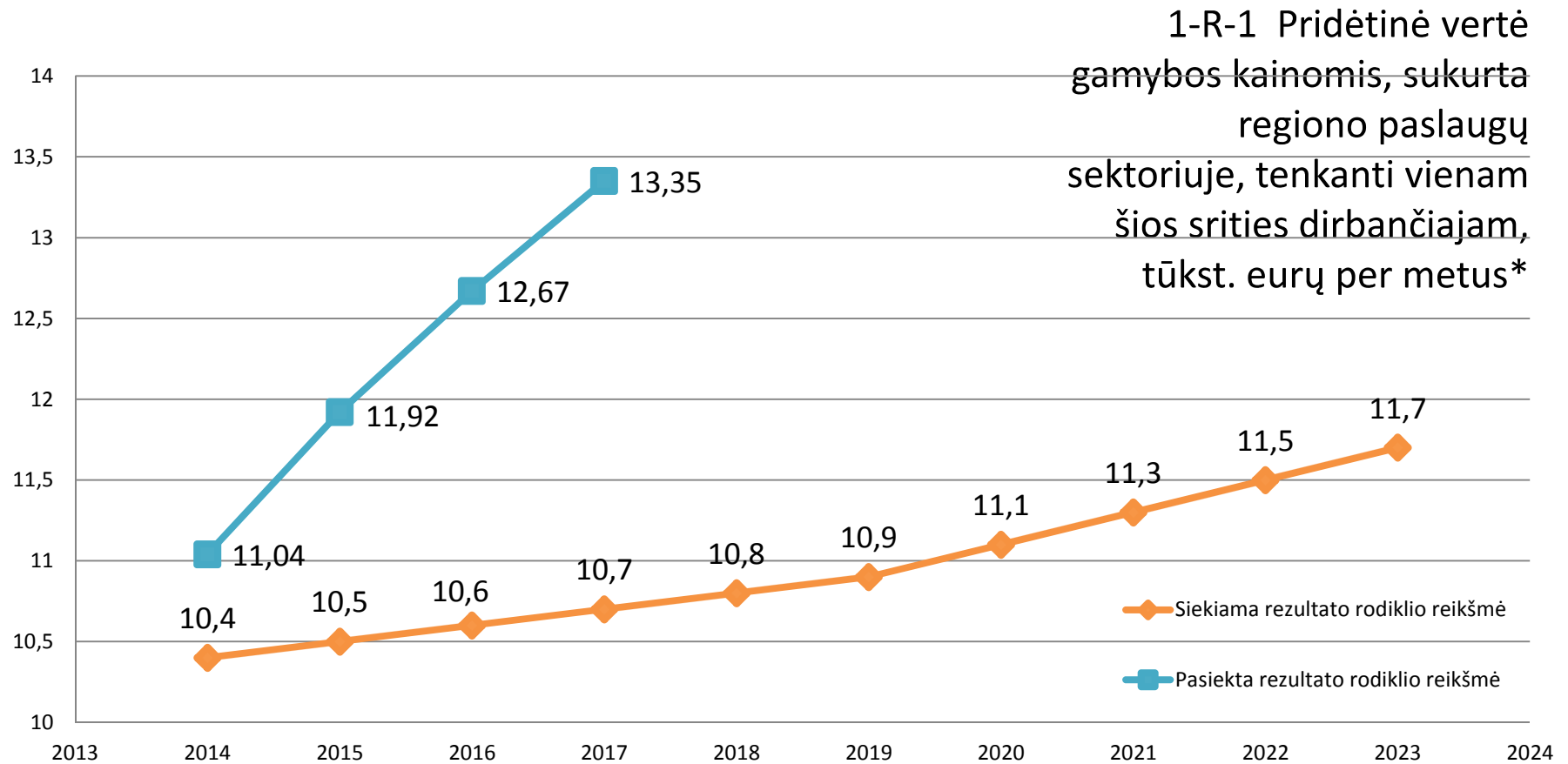
7 produkto rodikliai
1.2-P-1/ 1.2-P-7

Pasiektas programos efekto rodiklis



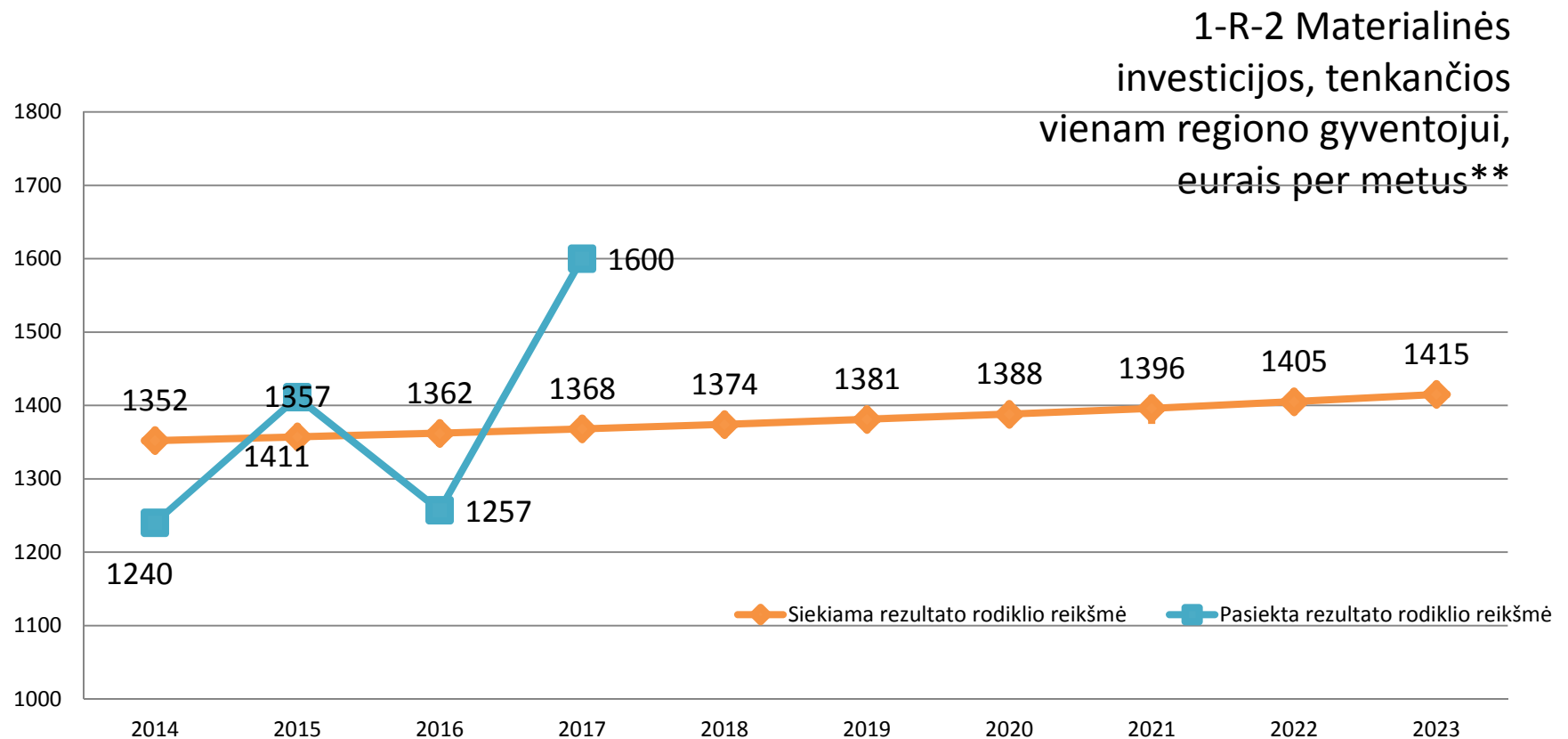
*Lietuvos statistikos departamento Oficialiosios statistikos portalo 2017 m. išankstiniai duomenys apie dirbančiųjų asmenų skaičių pagal veiklos vykdymo vietą (nefinansų įmonių) ir darbingo amžiaus gyventojų skaičių 2018 m. pradžioje, Telšių regione .

Pasiektas programos rezultato rodiklis



*Lietuvos statistikos departamento Oficialiosios statistikos portalo 2017 m. išankstiniai duomenys apie dirbančių asmenų skaičius ir pridėtinę vertę gamybos sąnaudomis pagal veiklos vykdymo vietą (nefinansų įmonių), tūkst. Eur, Telšių regione

Pasiektas programos rezultato rodiklis



**Lietuvos statistikos departamento Oficialiosios statistikos portalo 2017 m. išankstiniai duomenys apie materialines investicijas, tenkančias vienam gyventojui (Eur) Telšių regione

Pasiekti produkto rodikliai (kaupiamuoju būdu)

Produkto rodikliai	Siektina reikšmė 2018 metais	Pasiekta reikšmė 2018 metais
1.1-P-6 Bendras rekonstruotų arba atnaujintų kelių ilgis, km	0	0,58
1.1-P-10 Teritorijų, kuriose įgyvendintos kraštovaizdžio formavimo priemonės, plotas, ha	8	0
1.1-P-11 Kraštovaizdžio ir (ar) gamtinio karkaso formavimo aspektais pakeisti ar pakoreguoti savivaldybių ar jų dalių bendrieji planai, skaičius	1	1
1.1-P-12 Likviduoti kraštovaizdį darkantys bešeimininkiai apleisti statiniai ir įrenginiai, skaičius	1	0
1.1-P-13 Reiktyvuotos atvirais kasiniais pažeistos žemės, skaičius	1	0
1.1-P-14 Išsaugoti, sutvarkyti ar atkurti įvairaus teritorinio lygmens kraštovaizdžio arealai, skaičius	1	0

Pasiekti produkto rodikliai (kaupiamuoju būdu)

Produkto rodikliai	Siektina reikšmė 2018 metais	Pasiekta reikšmė 2018 metais
1.1-P-15 Parengti darnaus judumo planai, vnt.	3	3
1.1-P-18 Įsigytos naujos ekologiškos viešojo transporto priemonės, vnt.	8	0
1.1-P-19 BIVP projektų veiklų dalyviai, skaičius	22	0
1.1-P-20 Projektai, kuriuos visiškai arba iš dalies įgyvendino socialiniai partneriai ar nevyriausybinės organizacijos (toliau – NVO) skaičius	11	0
1.1-P-21 Investicijas gavusių inkubatorių infrastruktūros plotas, m ²	300	0
1.1-P-22 Socialiniai verslai, sukurti gavus Europos socialinio fondo (toliau – ESF) investicijas, skaičius	2	0

Pasiekti produkto rodikliai (kaupiamuoju būdu)

Produkto rodikliai	Siektina reikšmė 2018 metais	Pasiekta reikšmė 2018 metais
1.1-P-23 Subsidijas gaunančios įmonės, skaičius	7	1
1.2-P-1 Sukurtos arba atnaujintos atviros erdvės miestų vietovėse, m ²	167737	126008
1.2-P-2 Teritorijos, kurioje inventorizuotos galinčios būti užterštos teritorijos, plotas, kv. km	0,005	0,012
1.2-P-3 Atlikti ekogeologiniai tyrimai, skaičius	1	1
1.2-P-4 Bendras rekultivuotos žemės plotas, ha	0,5	0
1.2-P-5 Subsidijas gaunančios įmonės, skaičius	2	0

Programos veiksmų plano įgyvendinimas

- Per 2014–2023 metus planuojama įgyvendinti 34 projektus.
- Iki 2018 metų pabaigos baigti įgyvendinti 6 projektai.
- 2014–2023 metais planuotas finansavimas – 34,31 mln. Eur, iš kurių 22,96 mln. Eurų ES lėšos.
- Iki 2018 metų pabaigos panaudota 19,5 proc. planuoto finansavimo arba 6,7 mln. Eurų, iš kurių 4,69 mln. Eurų ES lėšų.

Finansavimo šaltiniai	Planuotas finansavimas 2014–2023 metais, Eur	Panaudotas finansavimas iki 2018 metų pabaigos, Eur
Iš viso:	34.313.101	6.700.836
Savivaldybės biudžeto lėšos	8.116.532	765.644
Valstybės biudžeto lėšos	2.821.516	1.248.663
Kitos viešosios lėšos	290.806	0
Privačios lėšos	128.860	0
ES lėšos	22.955.387	4.686.529

Projektų pasiskirstymas pagal atsakingas ministerijas ir uždavinius

	Bendras veiksmų skaičius	Projektai	
		Pagal 1.1. uždavinį	Pagal 1.2. uždavinį
Kultūros ministerija	4	4	0
Susisiekimo ministerija	18	18	0
Aplinkos ministerija	2	2	0
Vidaus reikalų ministerija	10	6	4
Iš viso:	34	30	4

DĚKOJAME UŽ DĚMESJ