

Informacija apie  
**UTENOS REGIONE**  
vykdomos

# INTEGRUOTOS TERITORIJŲ VYSTYMO PROGRAMOS ĮGYVENDINIMĄ 2020 metais

Romualda Zapolskienė

Regioninės plėtros departamento prie VRM  
Utenos apsk. skyriaus vyr. specialistė



- Situacijos analizės pokyčiai
- Programos stebėsenos rodikliai
- Programos veiksmų plano įgyvendinimas

## Situacijos analizės pokyčiai

- Situacijos analizėje identifikuotos ir nagrinėtos silpnybės (problemos), stiprybės, galimybės ir grėsmės **2020 metais nepasikeitė ir neatsirado naujų, programoje neįvertintų teritorijos vystymui svarbių veiksnių**



### Stiprybės

- Kvalifikuota darbo jėga ir santykinai aukštas vidutinis darbo užmokestis Visagino savivaldybėje
- Patrauklios gyvenamosios aplinkos sąlygos

### Galimybės

- Miestų teritorijų (kaip gyvenamosios vietos) patrauklumo didėjimas aplinkinių regionų ir kaimo gyvenamųjų vietovių gyventojams
- Šalies ir ES valstybių narių gyventojų pajamos toliau didės, sudarys paklausą naujoms rekreacijos, sveikatos, socialinėms ar kūrybinėms paslaugoms
- Auganti lietuviškų prekių paklausa užsienio rinkose

### Silpnybės

- Darbo jėgos pasiūlos struktūrinis neatitikimas darbo rinkos poreikiams Visagino savivaldybėje
- Mažas ekonominis aktyvumas
- Darbuotojų skaičiaus Visagine veikiančiose įmonėse sumažėjimas
- Ekonomikos našumas yra mažesnis negu šalies vidurkis
- Spartus gyventojų skaičiaus mažėjimas ir senėjimas
- Žemas energetinis efektyvumas Visagino savivaldybėje

### Grėsmės

- Dėl blogėjančios demografinės padėties, didžiųjų šalies miestų trauka, skatinanti jaunų gyventojų išvykimą, didės
- „Žaliosios“ energetikos produktų paklausa augimas ir šio sektoriaus technologinė plėtra
- Mažų kainų būstą Visagine įsigyjant socialinės rizikos asmenims iš didesnių miestų, formuosis socialinės rizikos židiniai
- Išorinių investicijų tikslinių teritorijų vystymui sulėtėjimas

# Programos stebėsenos rodikliai



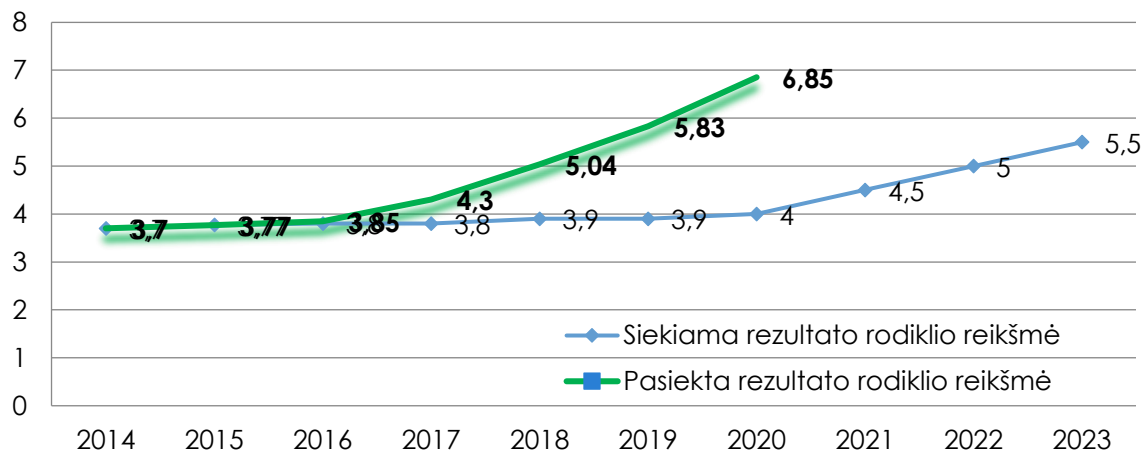
# Utenos regiono ITVP stebėsenos rodiklių struktūra



# 1 Tikslas. Padidinti ekonominį aktyvumą Utenos regione

## Rezultato rodikliai

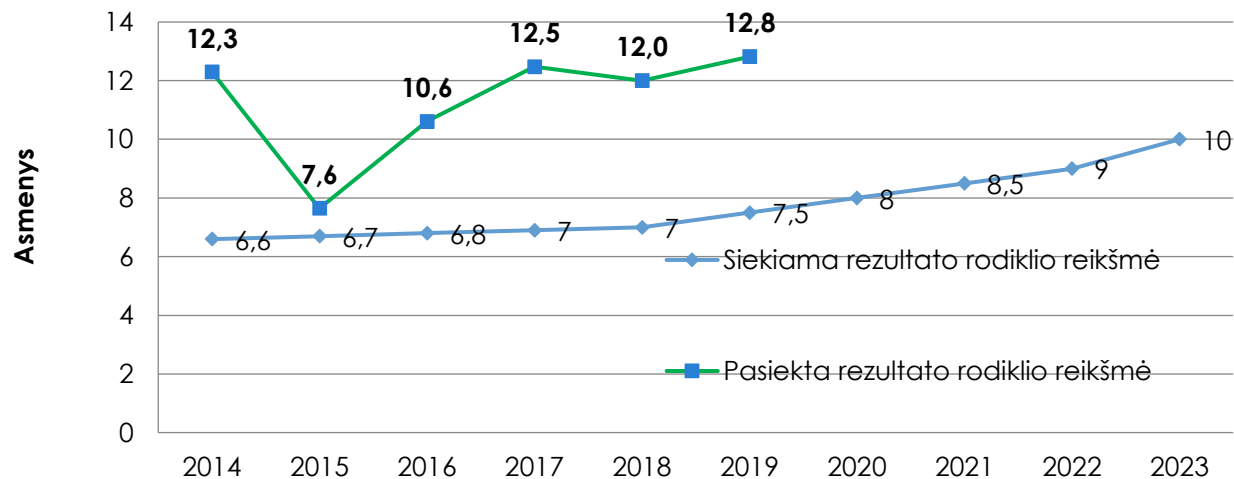
1-R-1 Naujų įmonių  
steigimosi sparta Utenos regione  
(per trejus  
metus įregistruotų įmonių  
skaičius, tenkantis  
tūkstančiui gyventojų)\*



\* Lietuvos statistikos departamento Oficialiosios statistikos portalo duomenys apie per trejus metus įregistruotas mažas ir vidutines įmones (vnt.) ir nuolatinių gyventojų skaičius metų pradžioje (asmenys).

# 1 Tikslas. Padidinti ekonominį aktyvumą Utenos regione

## Rezultato rodikliai

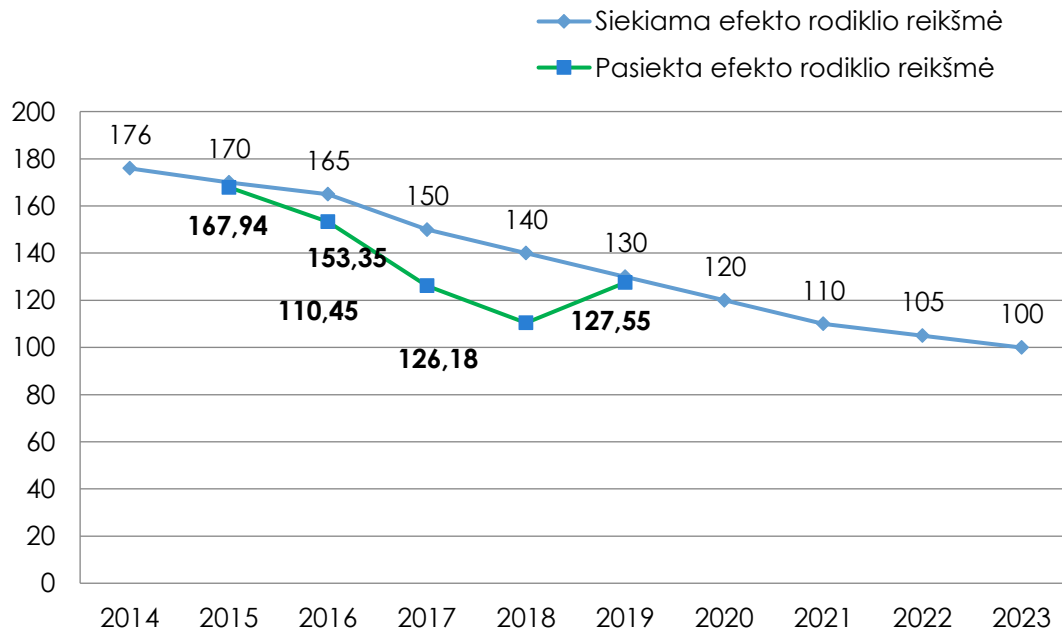


1-R-2 Paslaugų įmonių  
sukuriama pridėtinė vertė  
vienam dirbančiajam  
Utenos regione (tūkst.  
eurų)\*\*

\*\*Lietuvos statistikos departamento Oficialiosios statistikos portalo 2019 m. duomenys apie dirbančiųjų skaičių pagal veiklos vykdymo vietą (asmenys) ir pridėtinę vertę gamybos kainomis pagal veiklos vykdymo vietą (tūkst. Eur, administracinė ir aptarnavimo veikla).

# 1 Tikslas. Padidinti ekonominį aktyvumą Utenos regione

## Rezultato rodikliai



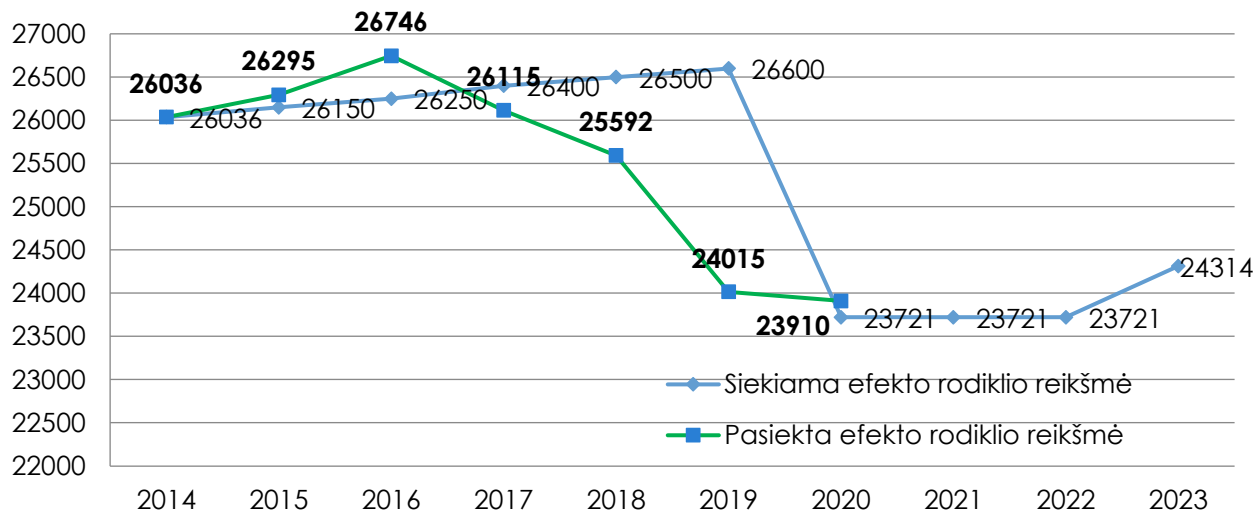
1-R-3 Tūkstančiui gyventojų tenkanti vidaus migracija (neto migracija) Utenos regione, palyginant su šalies vidurkiu (proc.)\*

\* Lietuvos statistikos departamento Oficialiosios statistikos portalo 2019 m. duomenys apie neto migraciją (asmenys) ir nuolatinių gyventojų skaičių metų pradžioje (asmenys)



# 1 Tikslas. Padidinti ekonominį aktyvumą Utenos regione

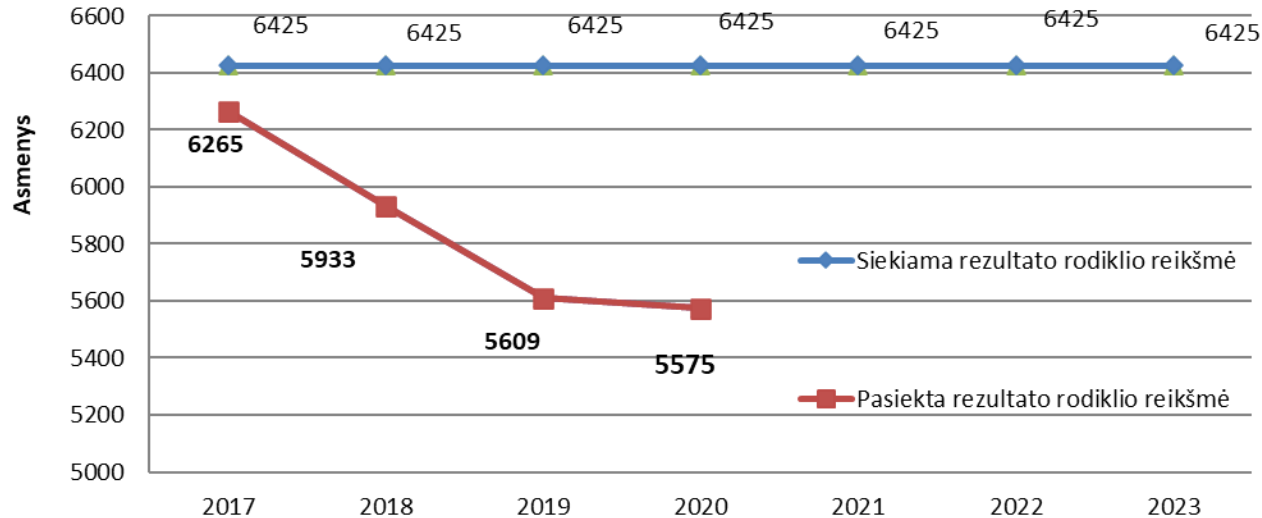
## Efeko rodiklio rezultatai



1-E-1  
Darbuotojų  
skaičius  
veikiančiose  
įmonėse  
Utenos  
regione\*

\*Lietuvos statistikos departamento Oficialiosios statistikos portalo 2020 m. duomenys apie darbuotojų skaičių veikiančiose įmonėse metų pradžioje (vnt.)

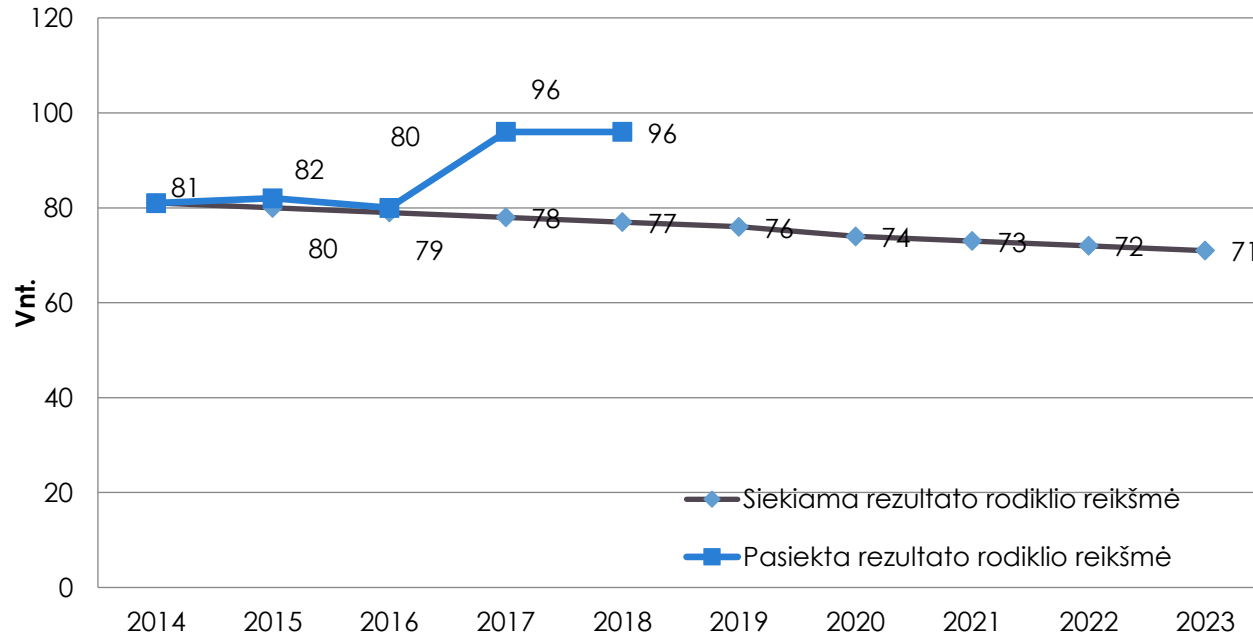
## 2 Tikslas. Palaikyti Visagino savivaldybėje stabilų užimtumo lygį Rezultato rodikliai



2-R-1 Darbuotojų  
skaičius Visagino  
savivaldybėje  
veikiančiose  
įmonėse  
(asmenys)\*

\*Lietuvos statistikos departamento Oficialiosios statistikos portalo duomenys apie darbuotojų skaičių veikiančiose įmonėse 2020 m. metų pradžioje (vnt.) Visagino savivaldybėje

## 2 Tikslas. Palaikyti Visagino savivaldybėje stabilų užimtumo lygį Rezultato rodikliai

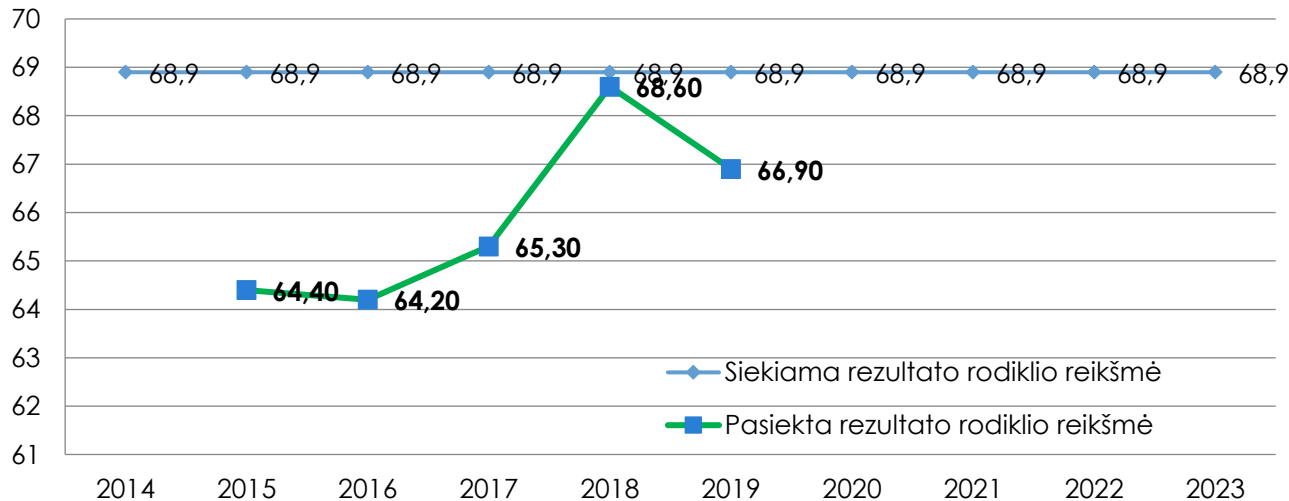


2-R-2 Socialinės rizikos šeimų Visagino savivaldybėje skaičius (vnt.)\*\*

\*\*Lietuvos statistikos departamento Oficialiosios statistikos portalo duomenys apie socialinės rizikos šeimų skaičių 2018 m. pabaigoje (vnt.) Visagino savivaldybėje

## 2 Tikslas. Palaikyti Visagino savivaldybėje stabilų užimtumo lygį

### Efeko rodiklio rezultatai



2-E-1 Užimtųjų  
ir darbingo  
amžiaus  
gyventojų  
santykis  
Visagino  
savivaldybėje  
(proc.)\*

\*Lietuvos statistikos departamento Oficialiosios statistikos portalo duomenys apie užimtus ir visus gyventojus Visagino savivaldybėje

# Programos veiksmų plano įgyvendinimas



# Programos veiksmų plano įgyvendinimas

	Planuojamas finansavimas 2014–2020 metais	Panaudota lėšų iki 2020 metų pabaigos
<b>Bendra išlaidų suma (mln. Eur)</b>	<b>44.911</b>	<b>34.612</b>
Valstybės biudžeto, ES fondų ir kitos tarptautinės finansinės paramos lėšos (mln. Eur)	34.600	<b>26.365</b>
Veiksmo vykdytojo ir partnerio (-ių) lėšos(Eur) (mln. Eur)	10.311	<b>8.247</b>

- Per ITVP 2014–2020 programos laikotarpį planuojama įgyvendinti 54 projektus, iki 2020 metų pabaigos įgyventi 28 projektai.
- Bendras biudžetas – 44,9 mln. Eur, iš kurių 34,6 mln. Eur ES ir kt. paramos lėšos.
- Iki 2020 metų pabaigos panaudota 77 proc. arba 34,6 mln. Eur., iš kurių ES ir kt. paramos lėšų suma – 26,4 mln. Eur.