



ES finansinės paramos
panaudojimas 2007 – 2013 m.
Marijampolės apskrityje

2013 m. GRUODŽIO mėn. 16 d.

ES LĖŠŲ PANAUDOJIMO RIBŲ REIKŠMĖS

2014 m. SAUSIO mėn. 01 d.

Toleruotina riba - 76,0 %

Kritinė riba - 66,8 %

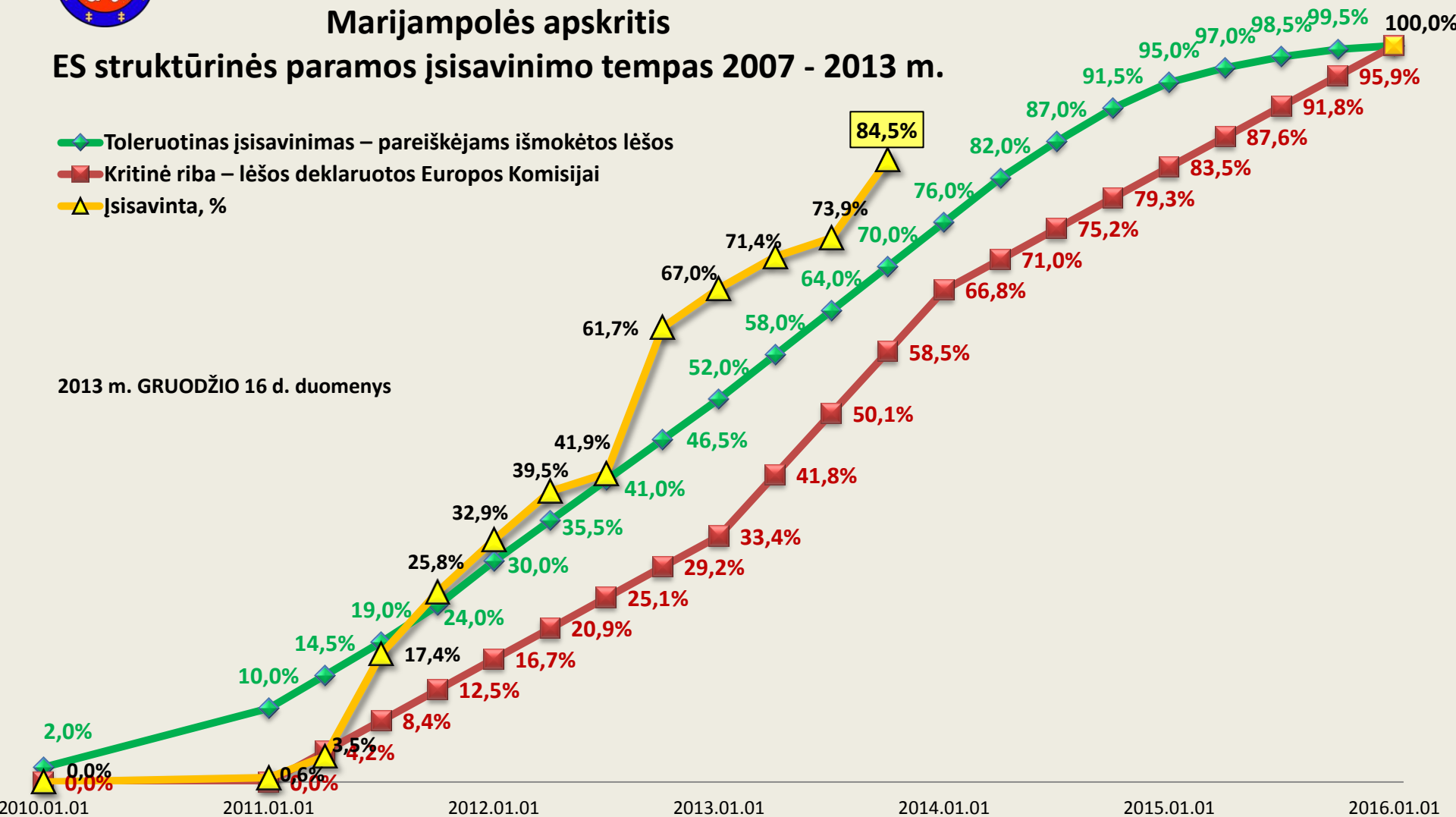


Marijampolės apskritis

ES struktūrinės paramos įsisavinimo tempas 2007 - 2013 m.

- ◆ Toleruotinas įsisavinimas – pareiškėjams išmokėtos lėšos
- Kritinė riba – lėšos deklaruotos Europos Komisijai
- ▲ Įsisavinta, %

2013 m. GRUODŽIO 16 d. duomenys



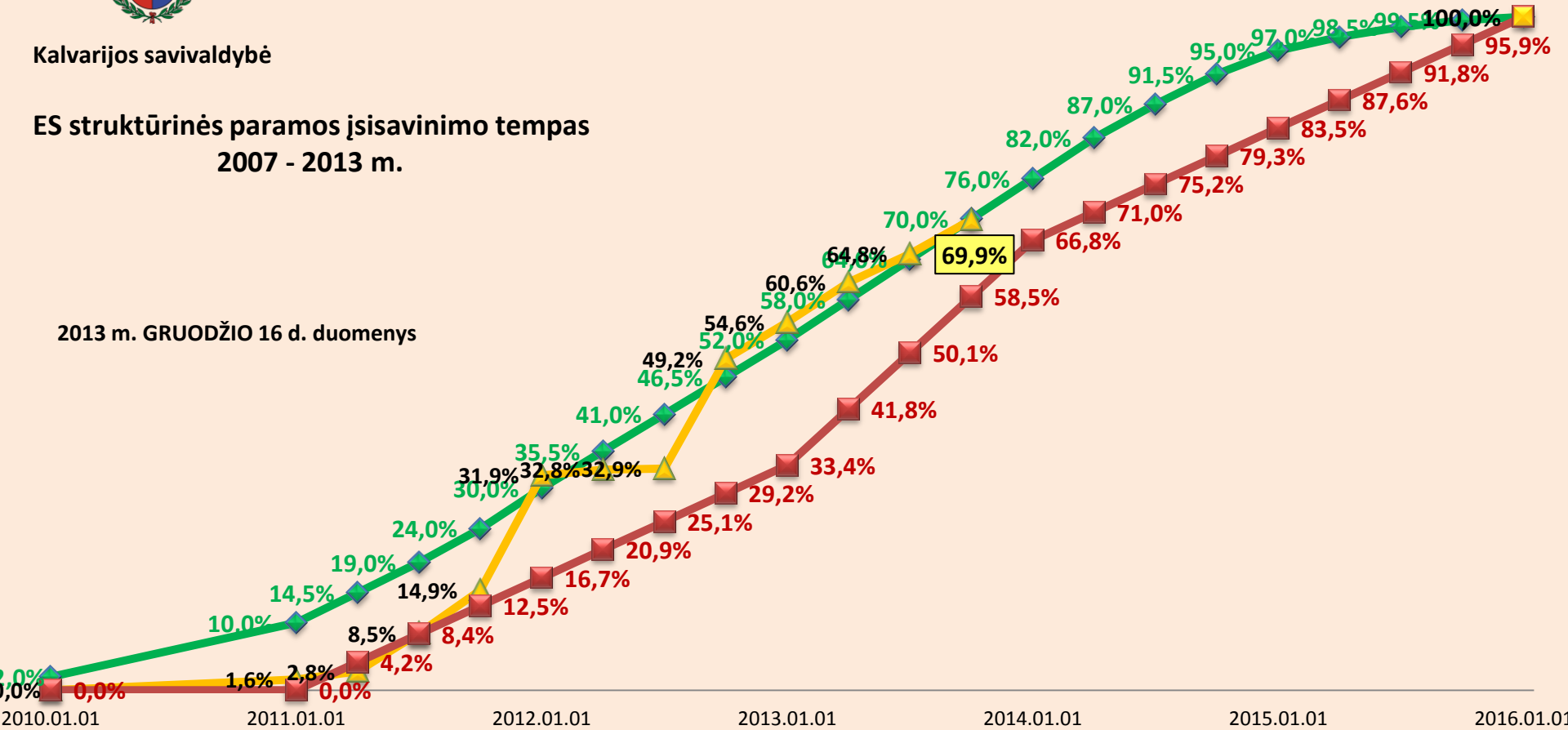
◆ Toleruotinas įsisavinimas – pareiškėjams išmokėtos lėšos
 ▲ Įsisavinta, %
 ■ Kritinė riba – lėšos deklaruotos Europos Komisijai



Kalvarijos savivaldybė

ES struktūrinės paramos įsisavinimo tempas 2007 - 2013 m.

2013 m. GRUODŽIO 16 d. duomenys



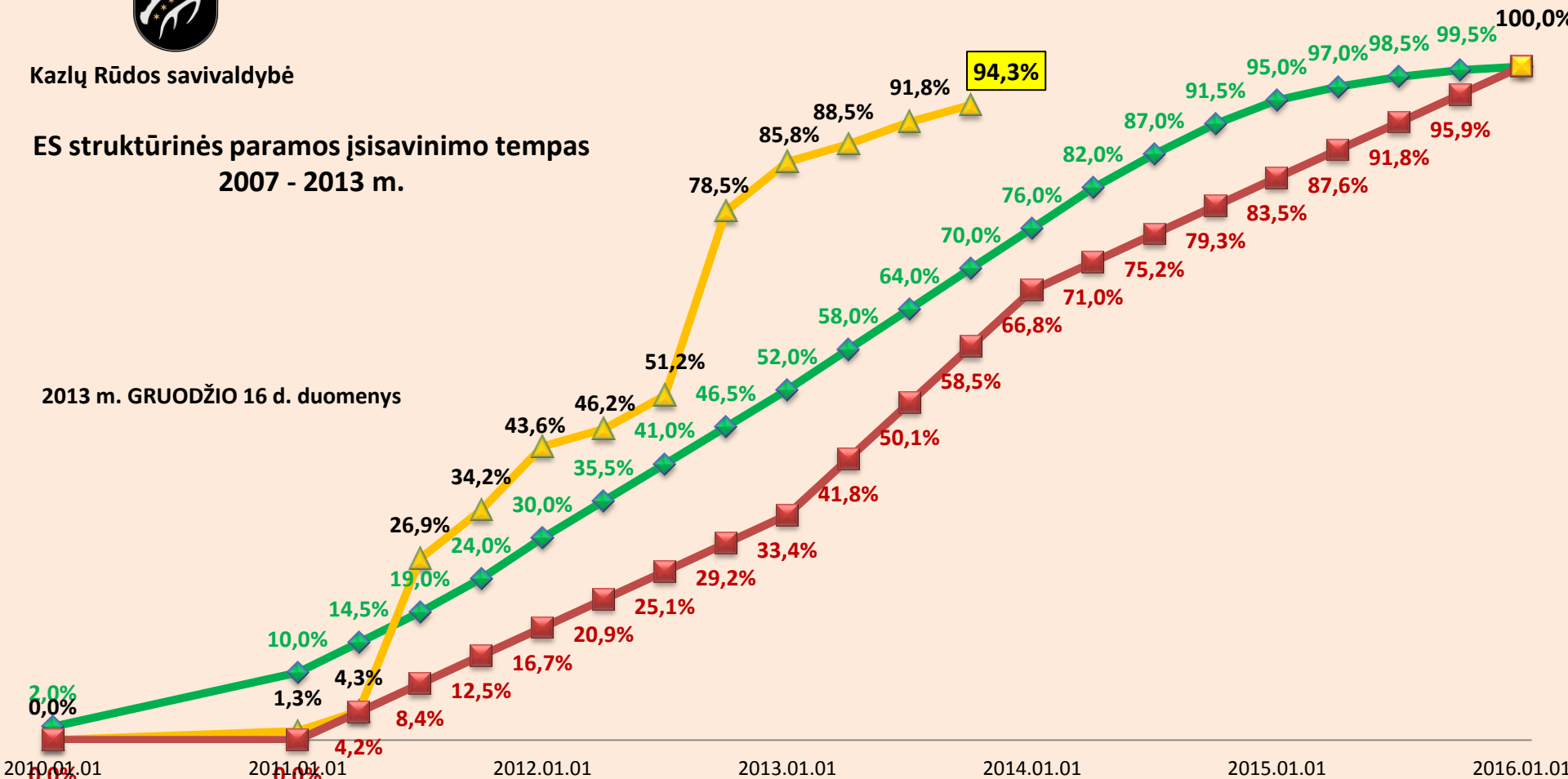
◆ Toleruotinas įsisavinimas – pareiškėjams išmokėtos lėšos
 ▲ Įsisavinta, %
 ■ Kritinė riba – lėšos deklaruotos Europos Komisijai



Kazlų Rūdos savivaldybė

ES struktūrinės paramos įsisavinimo tempas 2007 - 2013 m.

2013 m. GRUODŽIO 16 d. duomenys



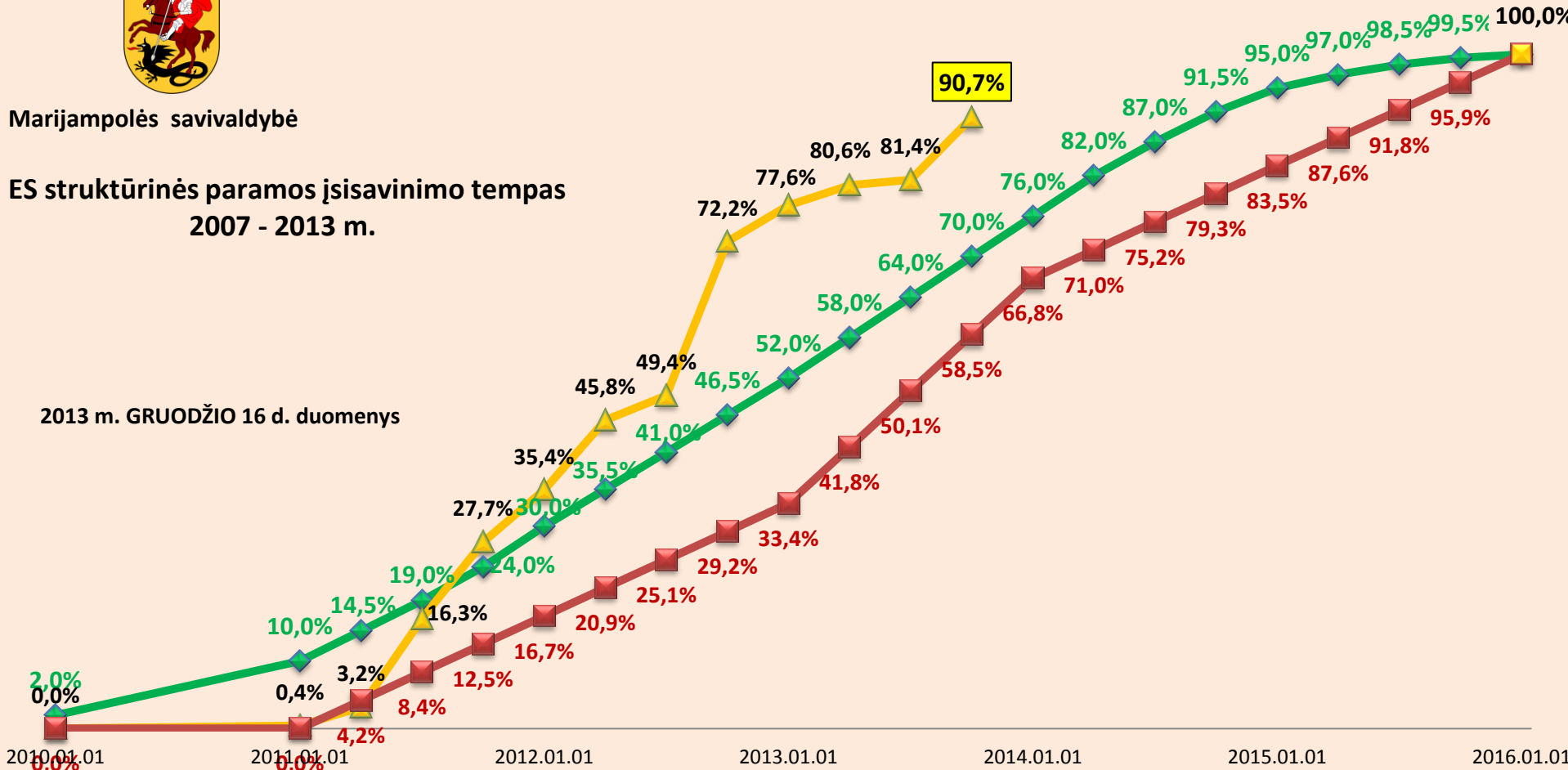
◆ Toleruotinas įsisavinimas – pareiškėjams išmokėtos lėšos
 ▲ Įsisavinta, %
 ■ Kritinė riba – lėšos deklaruotos Europos Komisijai



Marijampolės savivaldybė

ES struktūrinės paramos įsisavinimo tempas
2007 - 2013 m.

2013 m. GRUODŽIO 16 d. duomenys



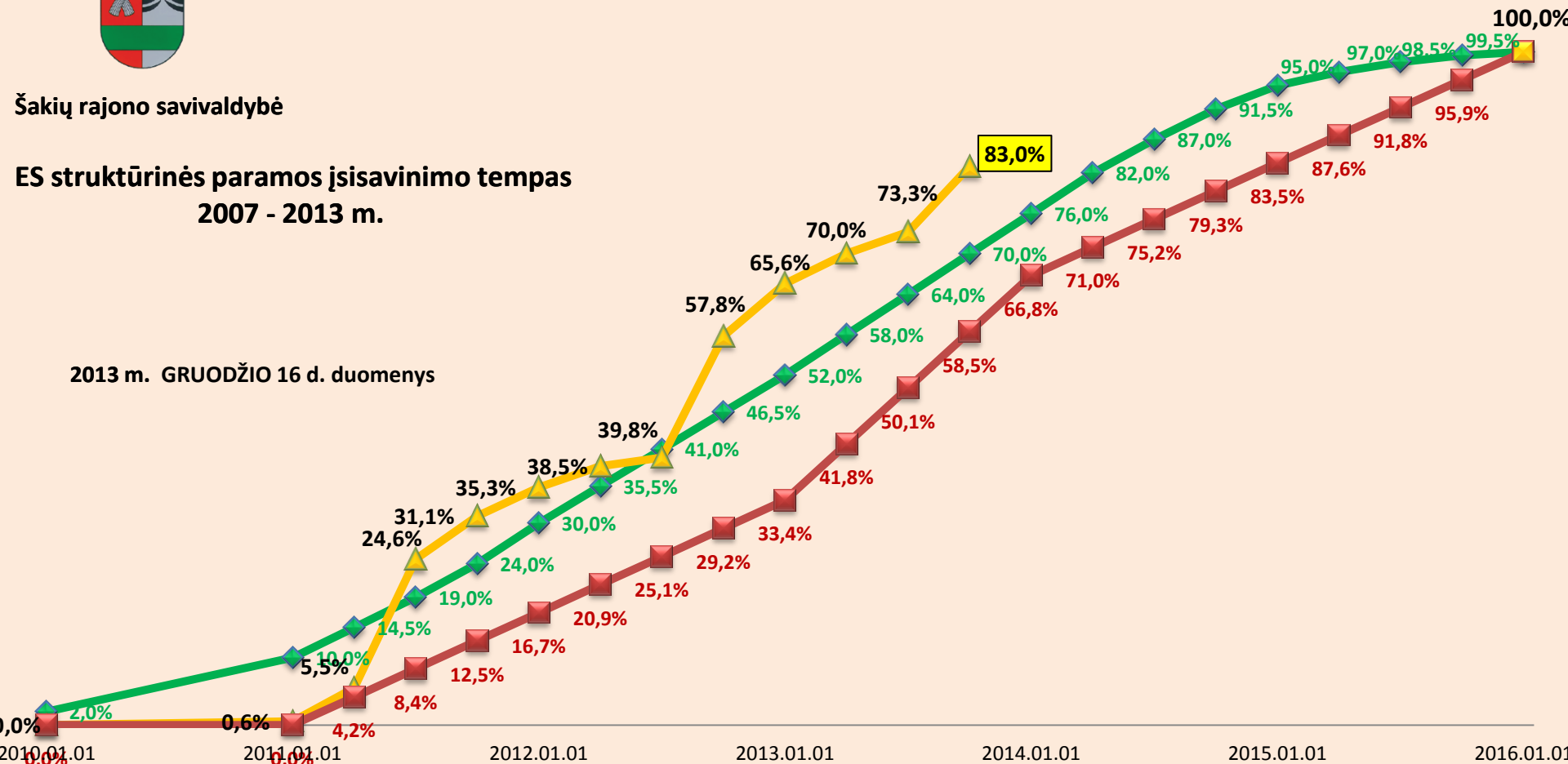
◆ Toleruotinas įsisavinimas – pareiškėjams išmokėtos lėšos
 ▲ Įsisavinta, %
 ■ Kritinė riba – lėšos deklaruotos Europos Komisijai



Šakių rajono savivaldybė

ES struktūrinės paramos įsisavinimo tempas 2007 - 2013 m.

2013 m. GRUODŽIO 16 d. duomenys



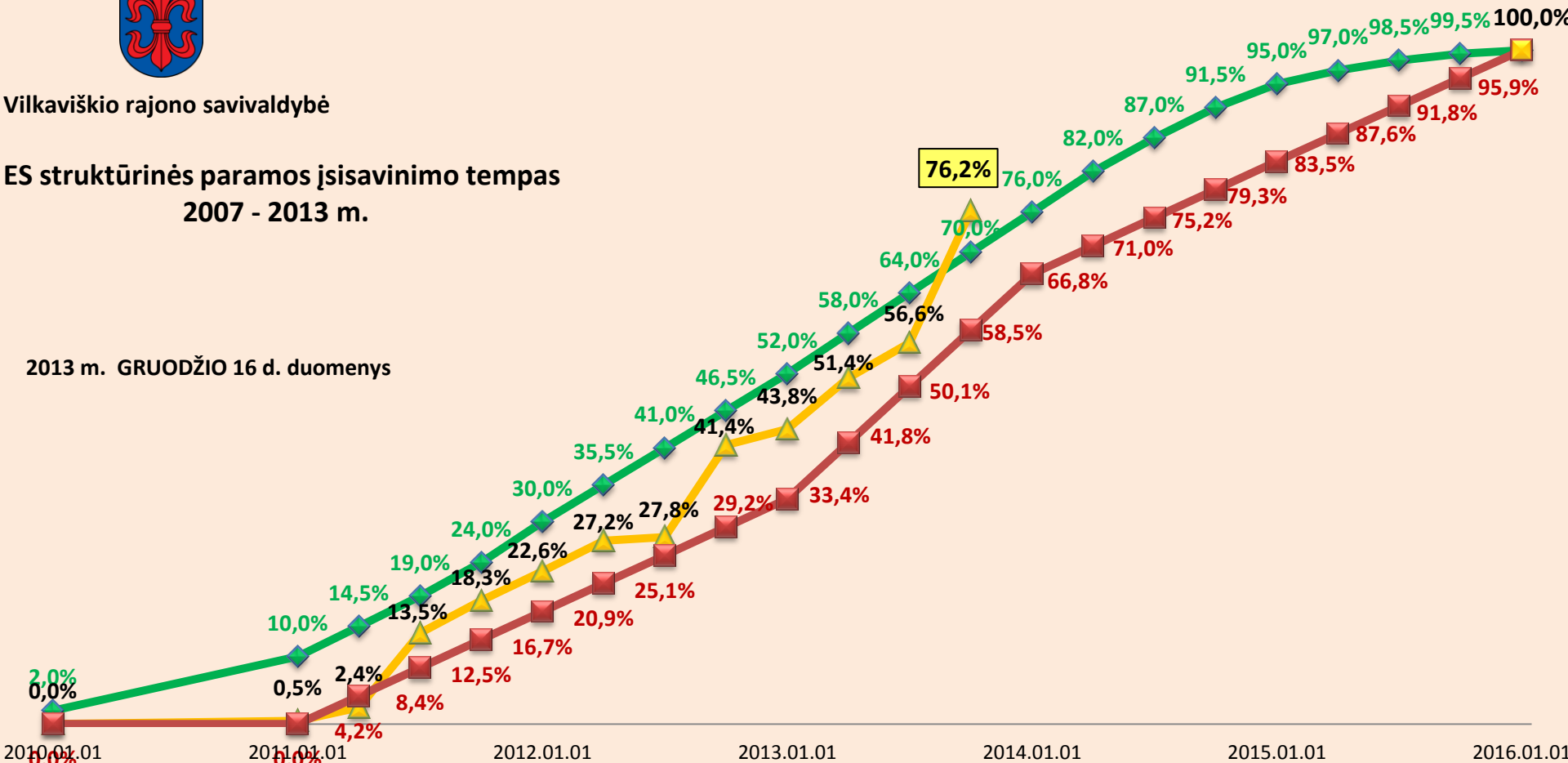
◆ Toleruotinas įsisavinimas – pareiškėjams išmokėtos lėšos
 ▲ Įsisavinta, %
 ■ Kritinė riba – lėšos deklaruotos Europos Komisijai



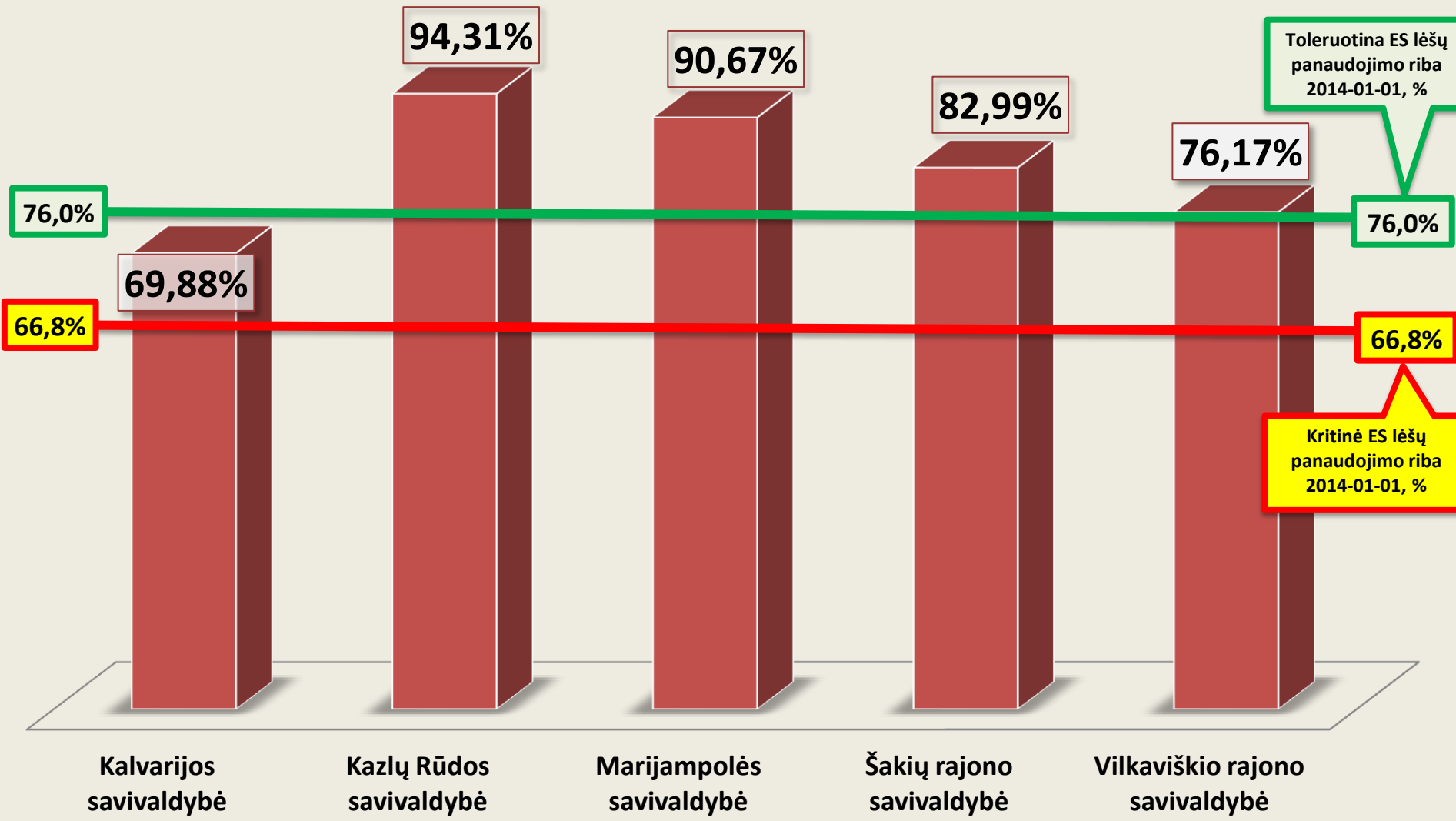
Vilkaiviškio rajono savivaldybė

ES struktūrinės paramos įsisavinimo tempas 2007 - 2013 m.

2013 m. GRUODŽIO 16 d. duomenys



■ Apmokėtų ES lėšų dalis nuo savivaldybei skirtų



ES struktūrinė parama 2007 - 2013 m. Marijampolės regione

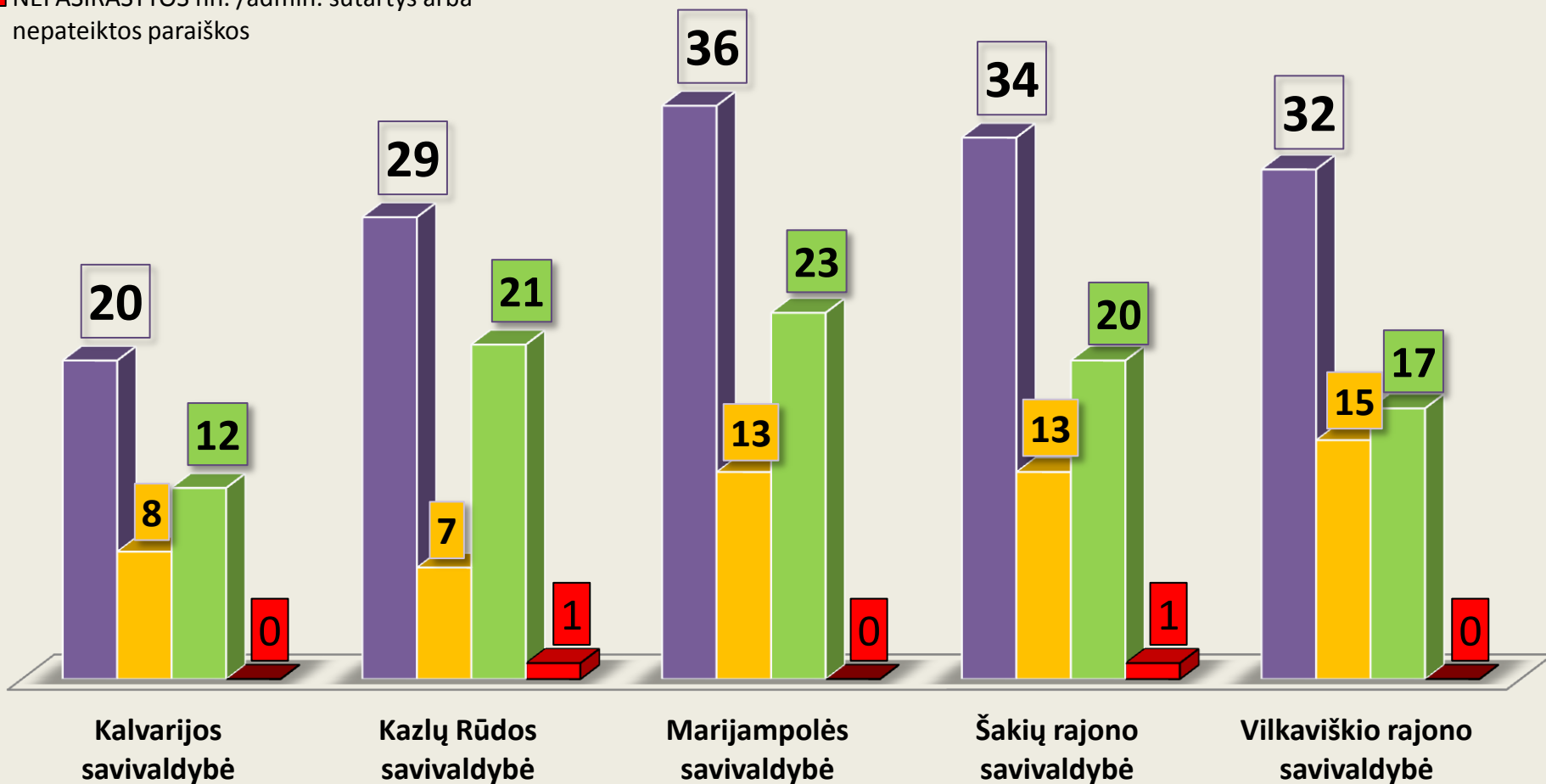
■ Projektų skaičius regiono sąrašuose

■ ĮGYVENDINAMŲ projektų skaičius

■ BAIGTŲ projektų

■ NEPASIRAŠYTOS fin. /admin. sutartys arba nepateiktos paraiškos

2013 m. GRUODŽIO 16 d. duomenys



ES lėšų panaudojimas apskrityse pagal regionines priemones, dalis %

■ Panevėžys ■ Telšiai ■ Vilnius ■ Klaipėda ■ Utena ■ Šiauliai ■ Alytus ■ Tauragė ■ Kaunas ■ Marijampolė

Toleruotina riba
2014 m. SAUSIO 1d.
76,0%

2013 m. GRUODŽIO 16 d. duomenys

Marijampolė

84,49%

Kaunas

78,05%

Tauragė

77,91%

Alytus

76,26%

Šiauliai

75,98%

Utena

75,10%

Klaipėda

74,31%

Vilnius

72,63%

Telšiai

68,73%

Panevėžys

66,04%

PABAIGA

Informacija parengė:

Regioninės plėtros departamento prie VRM
Marijampolės apskrities skyriaus vedėjas

Evaldas Ulevičius

2013-12-17